

التقرير السنوي للصادرات لسنة 2021

لجنة اعداد التقرير

- ندى احمد امين – مديرة احصاءات التجارة
- حنان عبدالامير غلوم – مديرية احصاءات التجارة
- احمد صبيح عزيز – مديرية احصاءات التجارة
- احمد عصام ضاري- تكنولوجيا المعلومات
- الهيئة العامة للكمارك/ مديرية كمرك المنطقة الوسطى
- البنك المركزي العراقي / المديرية العامة لاحصاء و الأبحاث

المحتويات

1مقدمة
1منهجية العمل
2مفاهيم وتعريف
3-5تحليل النتائج

الجدول التفصيلية

6إجمالي قيمة الصادرات للسنوات 2017- 2021	1
7إجمالي قيمة الصادرات حسب الأشهر للسنوات 2021	2
8-9إجمالي قيمة الصادرات السلعية حسب المناطق وبلد المقصد لسنة 2021	3
10قيمة الصادرات السلعية حسب الطريق والمنافذ الحدودية لسنة 2021	4
12قيمة الصادرات السلعية لأهم الشركاء التجاريين للعراق لسنة 2021	5
14أهم البضائع للصادرات السلعية لسنة 2021	6
16أهم البضائع للصادرات السلعية حسب الفصول لسنة 2021	7
17-18توزيع الصادرات السلعية حسب القطاعات للفئات الاقتصادية لسنة 2021	8
19-40الصادرات السلعية حسب بلد المقصد والمواد لسنة 2021	9
41-65الصادرات السلعية حسب المواد وبلد المقصد لسنة 2021	10

الاشكال البيانية

3قيمة صادرات النفط الخام للسنوات 2017- 2021	1
4قيمة صادرات المنتجات النفطية للسنوات 2017- 2021	2
5قيمة الصادرات السلعية للسنوات 2017- 2021	3
11الصادرات السلعية حسب الطريق والمنافذ الحدودية لسنة 2021	4
13الصادرات السلعية لأهم الشركاء التجاريين للعراق لسنة 2021	5
15أهم البضائع للصادرات السلعية لسنة 2021	6

مقدمة

للتجارة الخارجية دور مهم في تعجيل عملية التنمية الاقتصادية والاجتماعية في البلدان النامية حيث تساهم مساهمة فعالة في تحديد المعالم الرئيسية للبنيان الاقتصادي وإيجاد التوازن والترابط العضوي بين كافة القطاعات وبالتالي استعداد هذه البلدان القيام بالاتفاقيات الثنائية أو الجماعية (كالأسواق المشتركة، مجالس التعاون ومنظمة التجارة الحرة الخ) ضمن شروط محددة لغرض الوصول إلى أفضل تنمية اقتصادية للدول الداخلة ضمن هذه التكتلات الاقتصادية، فمن خلال الصادرات يتم توسيع نطاق السوق مما يمكن للاقتصاد من زيادة إنتاجه وما يتبعه من استغلال لمنافع الإنتاج الموسع، إضافة لمساهمتها في زيادة الدخل القومي وبهذا تعكس مدى تطور قدرات البلد من الإنتاج المحلي وتنوعه ومن هنا تأتي أهمية توفير إحصاءات الصادرات من أجل متابعة ورصد تطور متغيرات هذه الظاهرة الهامة .

منهجية العمل

1. مصدر البيانات:-
 - ✓ الصادرات السلعية – مصدرها الوحيد الهيئة العامة للكمارك/ مديرية كمرك المنطقة الوسطى وترسل التصريحات الكمركية شهرياً إلى الجهاز المركزي للإحصاء.
 - ✓ صادرات النفط الخام والمنتجات النفطية – مصدرها البنك المركزي العراقي - المديرية العامة للإحصاء والأبحاث.
- 2 . بعد استلام التصريحات الكمركية شهرياً يتم تدقيقها وترميزها من قبل مديرية إحصاء التجارة في الجهاز ، وتفرغ محتوياتها على استمارات خاصة لتسهيل عملية تسجيلها على الحاسب الآلي ومن ثم تدقيق إدخال البيانات وأعداد التقارير الإحصائية الشهرية والفصلية والسنوية.
- 3 . يتبع الجهاز المركزي للإحصاء أسلوب (النظام الخاص).
- 4 . تقيم الصادرات على أساس (فوب FOB) وحسب بلد المقصد .
- 5 . تبويب السلع حسب النظام المنسق لوصف السلع التجارية لسنة 2002 (HS -02).
- 6 . يشمل التقرير بيانات السلع تامة الصنع ونصف المصنعة والمواد الخام من الإنتاج المحلي.
- 7 . لا يشمل التقرير صادرات إقليم كردستان.
- 8 . تم الاعتماد على سعر الصرف (1450) دينار مقابل الدولار الأمريكي حسب سعر السوق من البنك المركزي العراقي وذلك بالنسبة لأسعار النفط الخام والمنتجات النفطية لسنة 2021. إما فيما يخص البيانات السلعية الأخرى فقد تم الاعتماد على أسعار الصرف المبينة في التصريحات الكمركية.
- 9 . تم تدوير الأرقام لأقرب مرتبة عشرية وهذا قد يؤدي إلى عدم تطابق مجموع التفاصيل مع المجموع النهائي في الجداول.
- 10 . تم الاعتماد على الدينار العراقي في احتساب الأهمية النسبية - التغير السنوي - معدل النمو المركب.

مفاهيم وتعريف

- ✓ الصادرات - كافة أنواع (البضائع) والخدمات الخاضعة لقوانين وإجراءات الدولة، التي تخرج من حدود الدولة أو إقليمها الاقتصادي أو الكمركي بصفة دائمة أو مؤقتة متجهة إلى دولة أو جهة أخرى.
- ✓ الصادرات (فوب FOB) - هي كلفة البضاعة واصلتها للحدود الكمركية على ظهر السفينة متضمنة جميع نفقات النقل والرسوم المدفوعة في البلد المصدر .
- ✓ التصنيف السلعي - تبويب السلع حسب النظام المنسق لوصف السلع التجارية لسنة 2002
- ✓ . THE HARMONIZED COMMODITY DESCRIPTION AND CODING SYSTEM (HS-02)
- ✓ بلد المقصد - هو البلد الذي صدرت إليه السلعة.
- ✓ الوزن - يقصد به الوزن الصافي للسلعة أي الوزن القائم مطروحاً منه وزن مواد التعبئة والتغليف ويعبر عنه بالكيلوغرام .
- ✓ النظام الخاص: - يقصد به تدفقات الصادرات من منطقة التداول الحر أو أماكن التجهيز الداخلي أو المناطق الصناعية الحرة.
- ✓ تم احتساب نسبة التغير السنوي كما في المعادلة التالية: -

$$R = [(X_1 / X_0) - 1] * 100$$

معدل التغير R Contents ، بيانات سنة الحالية X_1 ، بيانات سنة الأساس X_0

- ✓ تم احتساب معدل النمو المركب لقيمة الصادرات كما في المعادلة التالية: -

$$R = (((X_1 / X_0))^{(1 / (t_1 - t_0))} - 1) * 100$$

معدل النمو المركب R ، بيانات سنة المقارنة X_1 ، بيانات سنة الأساس X_0 ، سنة المقارنة t_1 ، سنة الأساس t_0

تحليل النتائج

1. إجمالي الصادرات

- بلغ إجمالي الصادرات للنفط الخام والمنتجات النفطية والمواد السلعية (121.6) ترليون دينار لسنة 2021 بما يعادل حوالي (83.8) مليار دولار أمريكي بنسبة ارتفاع مقدارها (112.7%) عن سنة 2020 حيث بلغ (57.1) ترليون دينار ما يعادل (47.9) مليار دولار أمريكي، وبمعدل نمو مركب (14.4%) عن سنة 2017 كما في جدول (1).

2. صادرات النفط الخام

- بلغت قيمة صادرات النفط الخام (109.7) ترليون دينار لسنة 2021 بما يعادل (75.7) مليار دولار، بنسبة ارتفاع مقدارها (120.8%) عن سنة 2020 حيث بلغت (49.7) ترليون دينار بما يعادل (41.8) مليار دولار وبمعدل نمو مركب مقداره (11.7%) عن سنة 2017 كما في جدول (1).

شكل 1. قيمة صادرات النفط الخام للسنوات 2017-2021 (القيمة ترليون دينار)



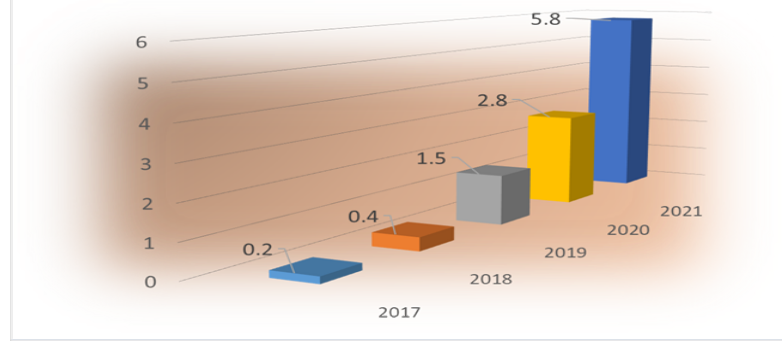
- احتل شهر تشرين الأول أعلى نسبة صادرات للنفط الخام مقدارها (10.1%) لسنة 2021 حيث بلغت (11.1) ترليون دينار بما يعادل (7.7) مليار دولار، بينما شكل شهر كانون الثاني اقل نسبة صادرات للنفط الخام حيث بلغت (6.3%) بمقدار (6.9) ترليون دينار بما يعادل (4.8) مليار دولار كما في جدول (2).

- احتل النصف الثاني أعلى نسبة صادرات للنفط الخام مقدارها (56.3%) لسنة 2021 حيث بلغت (61.6) ترليون دينار بما يعادل (42.5) مليار دولار كما في جدول (2).

3. صادرات المنتجات النفطية

- بلغت قيمة صادرات المنتجات النفطية (5.8) ترليون دينار لسنة 2021 بما يعادل (4.0) مليار دولار مسجلاً نسبة ارتفاع مقدارها (105.5%) عن سنة 2020 حيث بلغت قيمة صادرات المنتجات النفطية (2.8) ترليون دينار بما يعادل (2.4) مليار دولار وبمعدل نمو مركب مقداره (131.7%) عن سنة 2017 كما في جدول (1).

شكل 2. قيمة صادرات المنتجات النفطية للسنوات 2017-2021 (القيمة ترليون دينار)

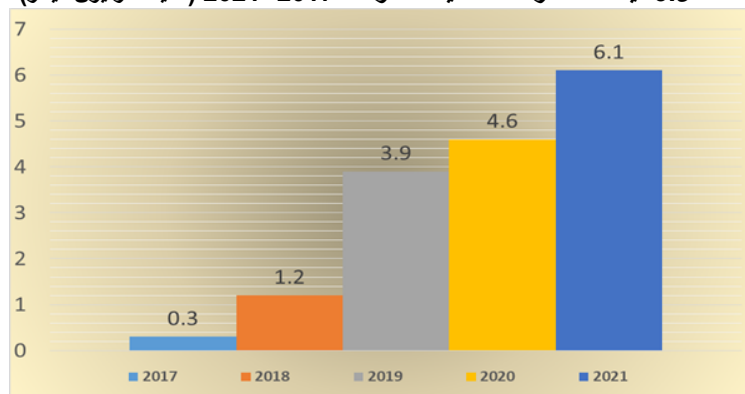


- احتل شهر ايلول اعلى نسبة صادرات للمنتجات النفطية مقدارها (9.5%) لسنة 2021 حيث بلغت (0.6) ترليون دينار بما يعادل (0.4) مليار دولار بينما شكل شهر حزيران اقل نسبة (6.0%) حيث بلغت قيمته (0.3) ترليون دينار بما يعادل (0.2) مليار دولار كما في جدول (2).

4. الصادرات السلعية

- بلغت قيمة الصادرات السلعية (6.1) ترليون دينار لسنة 2021 بما يعادل (4.2) مليار دولار مسجلاً نسبة ارتفاع مقدارها (31.0%) عن سنة 2020 حيث بلغت (4.6) ترليون دينار بما يعادل (3.8) مليار دولار وبمعدل نمو مركب مقداره (104.2%) عن سنة 2017 كما في جدول (1).

شكل 3. قيمة الصادرات السلعية للسنوات 2017-2021 (القيمة ترليون دينار)



- احتل شهر ايلول أعلى نسبة للصادرات السلعية (23.9%) لسنة 2021 حيث بلغت (1448.9) مليار دينار بما يعادل (999.2) مليون دولار بينما شكل شهر نيسان اقل نسبة (0.4%) حيث بلغت قيمته (21.5) مليار دينار بما يعادل (14.9) مليون دولار كما في جدول (2).
- احتل النصف الثاني أعلى نسبة للصادرات السلعية (51.5%) لسنة 2021 حيث بلغت (3128.3) مليار دينار بما يعادل (2157.4) مليون دولار كما في جدول (2).
- شكلت مجموعة الدول العربية اعلى نسبة (90.7%) من إجمالي الصادرات السلعية لسنة 2021 كما في جدول (3).
- احتلت الامارات العربية المتحدة اعلى نسبة (79.2%) تليها لبنان بنسبة (10.6%) كما في جدول (5).

5. أهم البضائع للصادرات السلعية

- شكلت صادرات وقود ارواح النفط (بنزين) للمحركات (عدا محركات الطائرات) أعلى نسبة (53.9%) من إجمالي الصادرات السلعية لسنة 2021، تليها زيوت ومحضرات كاملة نافثا من زيوت نפט او المواد المعدنية القارية بنسبة (30.8%) تليها زيوت محضرات التشحيم بنسبة (9.3%) كما في جدول (6).

اجمالي قيمة الصادرات للسنوات 2017 - 2021 (القيمة مليار دينار عراقي & مليون دولار امريكي)

Total exports during the years 2017 -2021 (value Bill ID & Mill \$)

Tabel.(1)

جدول (1)

Commodity Export	نسبة النمو المركب -2021 % 2017	نسبة التغير السنوي %	2021		2020		2019		2018		2017		اسم السلعة
	Compound growth rate 2017-2021 %	Annual change ratio %	Mill (ID)	Mill (\$)	Mill (ID)	Mill (\$)	Mill (ID)	Mill (\$)	Mill (ID)	Mill (\$)	Mill (ID)	Mill (\$)	
Crude oil													النفط الخام
	11.7	120.8	109,693,225.0	75,650.5	49,689,640.0	41,756.0	92,818,914.0	78,527.0	99,069,211.8	83,814.9	70,400,274.6	59,560.3	
Oil products													المنتجات النفطية
Regular Fuel Oil	-	90.3	4,327,670.0	2,984.6	2,274,209.0	1,911.1	859,077.6	726.8	0.0	0.0	0.0	0.0	زيت الوقود الاعتيادي
Naphtha	59.7	158.4	1,309,205.0	902.9	506,702.0	425.8	613,339.8	518.9	398,483.8	337.1	201,176.4	170.2	نفثا
Natural Gasoline	-	285.2	73,805.0	50.9	19,159.0	16.1	50,707.8	42.9	0.0	0.0	0.0	0.0	بنزين طبيعي
Vacuum Distillation sulfur	-	136.1	53,940.0	37.2	22,848.0	19.2	24,112.8	20.4	0.0	0.0	0.0	0.0	تقطير فراغي
jet fuel	-	-	6,815.0	4.7	0.0	0.0	0.0	0.0	0.0	0.0	0.0	0.0	كبريت
	-	-	30,450.0	21.0	0.0	0.0	0.0	0.0	5,200.4	4.4	0.0	0.0	وقود الطائرات
Total products oil	131.7	105.5	5,801,885.0	4,001.3	2,822,918.0	2,372.2	1,547,238.0	1,309.0	403,684.2	341.5	201,176.4	170.2	مجموع المنتجات النفطية
Commodity export													صادرات سلعية
	104.2	31.0	6,064,892.4	4,183.1	4,628,969.0	3,765.3	3,859,184.1	3,265.0	1,212,045.6	1,025.4	348,697.3	291.9	
Grand Total	14.4	112.7	121,560,002.4	83,834.9	57,141,527.0	47,893.5	98,225,336.1	83,101.0	100,684,941.6	85,181.8	70,950,148.3	60,022.4	المجموع العام

أجمالي قيمة الصادرات حسب الأشهر لسنة 2021 (القيمة مليون دينار عراقي & دولار أمريكي)
total exports by months for the year 2021 (value Mill ID & \$)

Table .(2)

(2) جدول

Month	الاهمية النسبية %	المجموع		الاهمية النسبية %	الصادرات السلعية		الاهمية النسبية %	صادرات المنتجات النفطية		الاهمية النسبية %	صادرات النفط الخام		الشهر
	Relative importance %	Mill (ID)	Mill (\$)	Relative importance %	Mill (ID)	Mill (\$)	Relative importance %	Mill (ID)	Mill (\$)	Relative importance %	Mill (ID)	Mill (\$)	
January	6.9	8,440,319.3	5,820.9	17.1	1,038,939.3	716.5	8.5	492,130.0	339.4	6.3	6,909,250	4,765.0	كانون الثاني
February	7.0	8,524,621.9	5,879.4	12.5	755,666.9	521.5	8.6	500,105.0	344.9	6.6	7,268,850	5,013.0	شباط
March	7.6	9,230,354.6	6,365.8	4.9	298,064.6	205.6	9.3	541,865.0	373.7	7.6	8,390,425	5,786.5	آذار
first quarter	21.5	26,195,295.8	18,066.1	34.5	2,092,670.8	1,443.6	26.4	1,534,100.0	1,058.0	20.5	22,568,525.0	15,564.5	الفصل الأول
April	7.1	8,610,683.3	5,938.5	0.4	21,463.3	14.9	9.4	542,445.0	374.1	7.3	8,046,775	5,549.5	نيسان
May	7.6	9,179,479.5	6,330.7	1.7	102,044.5	70.4	8.6	496,480.0	342.4	7.8	8,580,955	5,917.9	ايار
June	8.2	9,977,218.2	6,880.8	11.9	720,418.2	496.8	6.0	349,305.0	240.9	8.1	8,907,495	6,143.1	حزيران
second quarter	22.9	27,767,381.0	19,150.0	14.0	843,926.0	582.1	24.0	1,388,230.0	957.4	23.2	25,535,225.0	17,610.5	الفصل الثاني
First Half	44.4	53,962,676.8	37,216.1	48.5	2,936,596.8	2,025.7	50.4	2,922,330.0	2,015.4	43.7	48,103,750.0	33,175.0	النصف الأول
July	8.9	10,828,470.8	7,467.9	16.7	1,010,955.8	697.2	7.4	428,040.0	295.2	8.6	9,389,475	6,475.5	تموز
August	8.5	10,313,478.0	7,112.7	6.4	390,403.0	269.2	7.2	420,065.0	289.7	8.7	9,503,010	6,553.8	أب
September	9.7	11,828,863.1	8,157.8	23.9	1,448,893.1	999.2	9.5	553,175.0	381.5	9.0	9,826,795	6,777.1	ايلول
third quarter	27.1	32,970,811.9	22,738.4	47.0	2,850,251.9	1,965.6	24.1	1,401,280.0	966.4	26.3	28,719,280.0	19,806.4	الفصل الثالث
October	9.6	11,690,799.4	8,062.6	1.1	67,454.4	46.5	8.7	506,920.0	349.6	10.1	11,116,425	7,666.5	تشرين الاول
November	9.5	11,587,318.5	7,991.3	1.9	117,238.5	80.9	7.5	434,275.0	299.5	10.1	11,035,805	7,610.9	تشرين الثاني
December	9.4	11,348,395.8	7,826.5	1.5	93,350.8	64.4	9.3	537,080.0	370.4	9.8	10,717,965	7,391.7	كانون الاول
fourth quarter	28.5	34,626,513.7	23,880.4	4.5	278,043.7	191.8	25.5	1,478,275.0	1,019.5	30.0	32,870,195.0	22,669.1	الفصل الرابع
Second Half	55.6	67,597,325.6	46,618.8	51.5	3,128,295.6	2,157.4	49.6	2,879,555.0	1,985.9	56.3	61,589,475.0	42,475.5	النصف الثاني
Grand Total	100	121,560,002.4	83,834.9	100	6,064,892.4	4,183.1	100	5,801,885.0	4,001.3	100	109,693,225.0	75,650.5	المجموع العام

إجمالي قيمة الصادرات السلعية حسب المناطق وبلد المقصد لسنة 2021 (القيمة دينار عراقي & دولار امريكي)

Value exports by Zone & country of destination for the years 2021 (value ID & \$)

Table. (3)-Follow

جدول (3)- يتبع

zone	Country	الاهمية النسبية % Relative importance %	القيمة بالدينار Value(I.D)	القيمة بالدولار Value(\$)	بلد المقصد	المنطقة
Arabic countries						دول عربية
	Syria	0.137	8,332,840,800	5,755,104	الجمهورية العربية السورية	
	Jordan	0.480	29,131,264,850	20,127,493	المملكة الاردنية الهاشمية	
	Kuwait	0.003	147,247,500	101,550	الكويت	
	Lebanon	10.593	642,443,609,150	443,066,337	لبنان	
	Saudi Arabia	0.020	1,200,128,750	827,675	المملكة العربية السعودية	
	Qatar	0.003	154,387,300	106,474	قطر	
	United Arab Emirates	79.201	4,803,460,488,300	3,313,125,054	الإمارات العربية المتحدة	
	Egypt	0.207	12,531,893,975	8,642,686	جمهورية مصر العربية	
	Libya	0.005	310,662,500	214,250	ليبيا	
	Morocco	0.005	295,121,400	203,532	المغرب	
	Sudan	0.001	35,525,000	24,500	السودان	
	Total	90.655	5,498,043,169,525	3,792,194,655		مجموع المنطقة
western europe countries						دول اوربا الغربية
	United Kingdom	0.031	1,844,739,300	1,272,234	المملكة المتحدة	
	Lithuania	0.001	58,000,000	40,000	لتوانيا	
	Belgium	0.001	87,000,000	60,000	بلجيكا	
	Germany	0.003	195,750,000	135,000	المانيا	
	Netherlands	0.002	116,725,000	80,500	هولندا	
	Italy	0.016	994,788,450	686,061	ايطاليا	
	To Oksemerk	0.001	87,000,000	60,000	لوكسمبرك	
	Albania	0.001	58,000,000	40,000	البانيا	
	Total area	0.056	3,442,002,750	2,373,795		مجموع المنطقة

إجمالي قيمة الصادرات السلعية حسب المناطق وبلد المقصد لسنة 2021 (القيمة دينار عراقي & دولار امريكي)

Value exports by Zone & country of destination for the years 2021 (value ID & \$)

Table. (3)-con

جدول (3)-تابع

zone	Country	الاهمية النسبية % Relative importance %	القيمة بالدينار Value(I.D)	القيمة بالدولار Value(\$)	بلد المقصد	المنطقة
Asia countries						دول اسبوية
	Turkey	0.003	172,550,000	119,000	تركيا	
	Iran	0.078	4,748,750,000	3,275,000	ايران	
	India	9.188	557,266,778,200	384,321,916	الهند	
	Bangladesh	0.002	121,800,000	84,000	بنغلادش	
	Total	9.271	562,309,878,200	387,799,916		مجموع المنطقة
North American countries						دول امريكا الشمالية
	United States of America	0.018	1,097,322,300	756,774	الولايات المتحدة الامريكية	
Total area		0.018	1,097,322,300	756,774		مجموع المنطقة
Grand Total		100	6,064,892,372,775	4,183,125,140		المجموع العام

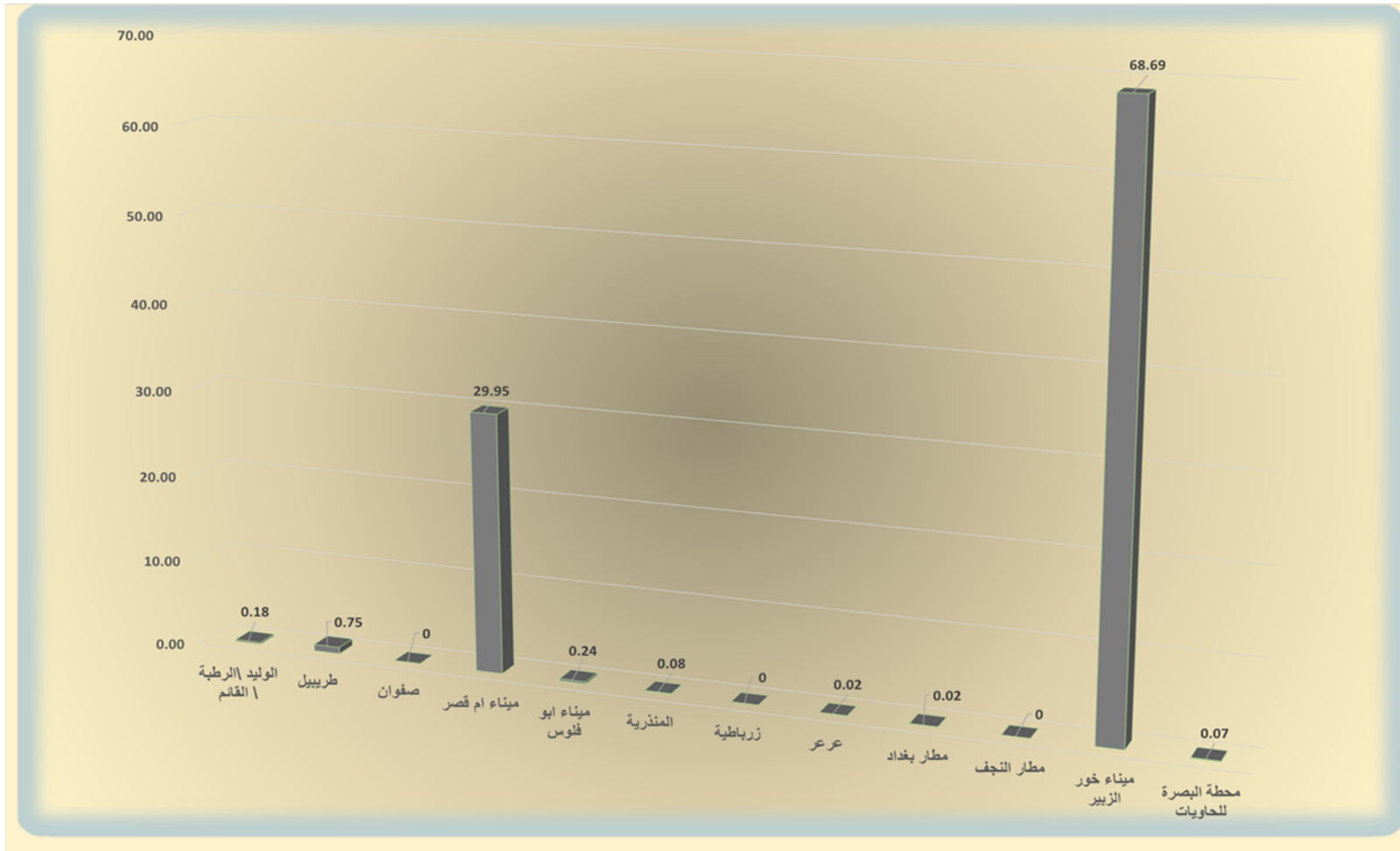
قيمة الصادرات السلعية حسب الطريق والمنافذ الحدودية لسنة 2021 (القيمة مليون دينار عراقي & دولار امريكي)
The value of exports by way and border crossings for year 2021 (value Mill ID & \$)

Table. (4)

جدول (4)

port	الاهمية النسبية % Relative importance %	القيمة بالدينار Mill (ID)	القيمة بالدولار Mill (\$)	اسم المنفذ الحدودي	الرمز
Land					بري
waled/rutbah/qaam	0.18	11,180.4	7.7	الوليد\الرطبة \ القائم	1
treebell	0.75	45,226.1	31.2	طربيل	2
safwan	0.00	100.1	0.1	صفوان	4
um qaser-port	29.95	1,816,656.9	1,253.2	ميناء ام قصر	5
abo fulus-port	0.24	14,712.2	10.2	ميناء ابو فلوس	10
muntheriah	0.08	4,712.5	3.3	المنذرية	18
zurbatia	0.00	36.3	0.03	زرباطية	21
Arar	0.02	1,220.4	0.8	عرعر	39
Total	31.22	1,893,844.9	1,306.5	المجموع	
Air					جوي
baghdad airport	0.02	1,296.2	0.9	مطار بغداد	26
najef airport	0.00	145.0	0.1	مطار النجف	27
Total	0.02	1,441.2	1.0	المجموع	
Sea					بحري
khour zubeer port	68.69	4,165,655.0	2,872.90	ميناء خور الزبير	38
Basra Container Terminal	0.07	3,951.3	2.70	محطة البصرة للحاويات	38
Total	68.76	4,169,606.3	2,875.60	المجموع	
Grand Total	100	6,064,892.4	4,183.1	المجموع العام	

شكل 4. الصادرات السلعية حسب الطريق والمنافذ الحدودية لسنة 2021
 Figer .4 exports by way and border corssings for year 2021



قيمة الصادرات السلعية لأهم الشركاء التجاريين للعراق لسنة 2021 (القيمة مليون دينار عراقي & دولار امريكي)

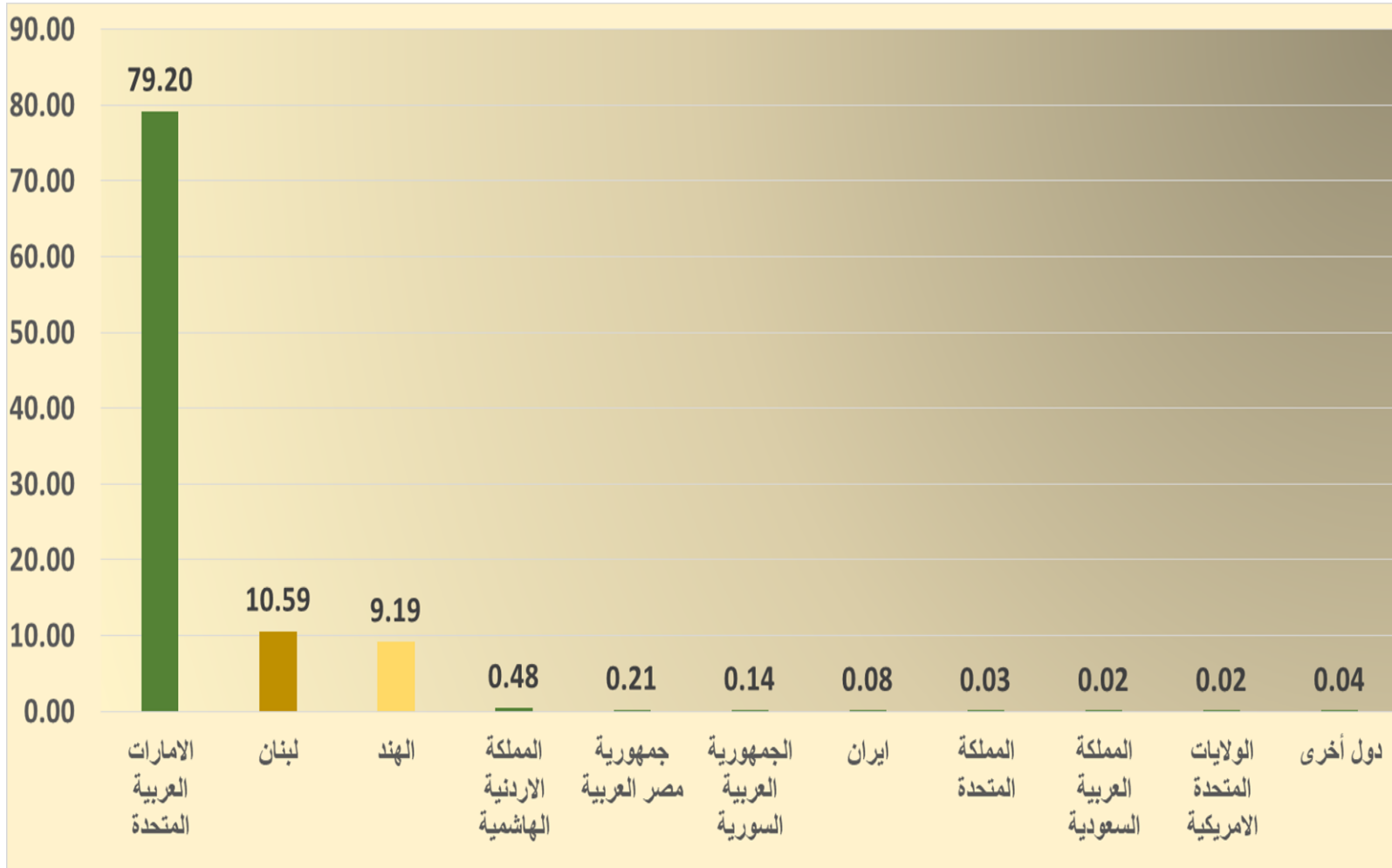
Value export commodity for major trade Iraqi partners for the year 2021 (value Mill ID & \$)

Table. (5)

جدول (5)

Country	الاهمية النسبية %	Mill (ID)	Mill (\$)	البلد
	Relative importance %			
United Arab Emirates	79.20	4,803,460.5	3,313.1	الامارات العربية المتحدة
Lebanon	10.59	642,443.6	443.1	لبنان
India	9.19	557,266.8	384.3	الهند
Jordan	0.48	29,131.3	20.1	المملكة الاردنية الهاشمية
Egypt	0.21	12,531.9	8.6	جمهورية مصر العربية
Syria	0.14	8,332.8	5.8	الجمهورية العربية السورية
Iran	0.08	4,748.8	3.3	ايران
United Kingdom	0.03	1,844.7	1.3	المملكة المتحدة
Saudi Arabia	0.02	1,200.1	0.8	المملكة العربية السعودية
United States of America	0.02	1,097.3	0.8	الولايات المتحدة الامريكية
Other countries	0.04	2,834.6	1.9	دول أخرى
Grand Total	100	6,064,892.4	4,183.1	المجموع

شكل 5. الصادرات السلعية لأهم الشركاء التجاريين للعراق لسنة 2021
 Figer .5 export commodity for major trade Iraqi partners for the year 2021



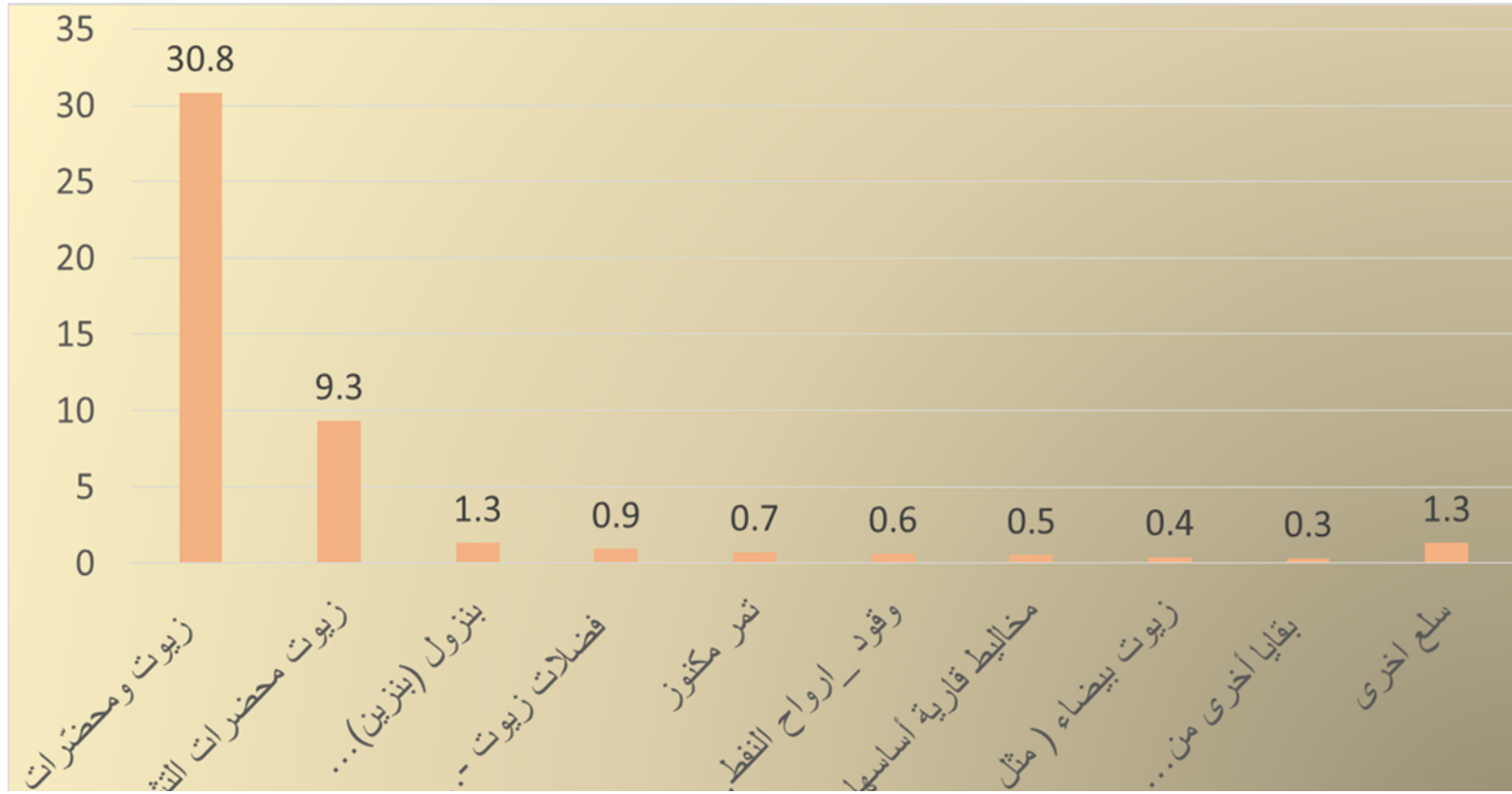
أهم البضائع للصادرات السلعية لسنة 2021 (القيمة مليون دينار عراقي & دولار امريكي)
Major exports commodities for the year 2021(value Mill ID & \$)

Table . (6)

جدول (6)

Country	الاهمية النسبية %	القيمة بالدينار	القيمة بالدولار	البلد	HS.code
	Relative importance %	Mill (ID)	Mill (\$)		
Motor gasoline	53.9	3,270,860.8	2,255.8	وقود_ارواح النفط (بنزين) للمحركات (عدا محركات الطائرات)	27101121
Whole naphtha of Light oils and preparations	30.8	1,869,167.6	1,289.1	زيوت ومحضرات كاملة نافثا من زيوت نפט او المواد المعدنية القارية	27101112
Greases	9.3	565,253.2	389.8	زيوت محضرات التشحيم	27101998
Benzol (benzene): products of the distillation of high temperature coal tar	1.3	79,609.3	54.9	بنزول (بنزين) من زيوت ومنتجات أخرى ناتجة عن تقطير قطران الفحم الحجري في درجات حرارة عالية؛	27071000
Waste oils Containing polychlorinated biphenyls (PCBs), polychlorinated terphenyls (PCTs) or polybrominated biphenyls (PBBs)	0.9	56,760.1	39.1	فضلات زيوت - محتوية على دي فنيل بولي كلوريه أو دي فنيل (PCT) أو على تيرفنيل بولي كلوريه (PCB) (PBB) بولي بروميه	27109100
Dried and pressed dates	0.7	39,117.9	27.2	تمر مكنوز	8041030
Jetfuel (JP4)	0.6	34,020.0	23.5	وقود_ارواح النفط (بنزين) لمحركات الطائرات النفاثة - (jp4)	27101122
Bituminous mixtures based on natural asphalt, on natural bitumen, on petroleum bitumen, on mineral tar or on mineral tar pitch (for example, bituminous mastics, cutbacks).	0.5	30,134.6	21.0	مخاليط قارية أساسها الأسفلت أو القار الطبيعيان أو القار النفطي أو القطران المعدني أو زفت القطران المعدني (مثل المعاجين القارية "كت باك"	27150000
White oils (paraffin oil, Vaseline oil)	0.4	26,783.0	18.5	زيوت بيضاء (مثل زيت الفازلين وزيت البارافين)	27101997
Other residues of petroleum oils or of oils obtained from bituminous minerals	0.3	17,168.0	11.8	بقايا أخرى من زيوت نפט أو من زيوت مواد معدنية قارية	27139000
Other commodities	1.3	76,017.9	52.4	سلع اخرى	
Grand Total	100	6,064,892.4	4,183.1	مجموع	

شكل 6. أهم البضائع للصادرات السلعية لسنة 2021
 Figer .6 Major exports commodities for the year 2021



أهم البضائع للصادرات السلعية حسب الفصول لسنة 2021 القيمة مليون (دينار عراقي & دولار امريكي)

The most export goods for commodity imports according to the seasons for the year 2021, the value of one million (Iraqi dinars & US dollars)

Table . (7)

جدول (7)

Country	الاهمية النسبية % Relative importance %	القيمة بالدينار Mill (ID)	القيمة بالدولار Mill (\$)	البلد	HS.code
Mineral fuels, mineral oils and products of their distillation; bituminous substances; mineral waxes.	98.18	5,954,737.3	4,107.0	وقود معدني, زيوت معدنية ومنتجات تقطيرها, مواد قارية, شموع معدنية	27
Edible fruit and nuts; peel of citrus fruit or melons.	0.87	52,862.0	36.6	فواكه وثمار صالحة للأكل ؛ قشور حمضيات وقشور بطيخ أو شمام	8
Iron and steel.	0.19	11,543.5	8.0	حديد صلب (ظهر) وحديد وصلب (فولاذ)	72
Products of animal origin, not elsewhere specified or included.	0.16	9,842.7	6.8	ملح ؛ كبريت ؛ أتربة وأحجار؛ جص، كلس وإسمنت	25
Products of animal origin, not elsewhere specified or included.	0.12	7,229.5	5.0	منتجات أخرى من أصل حيواني غير مذكورة ولا داخلة في مكان آخر	5
Drinks. spirits and vinegar	0.08	5,007.1	3.4	مشروبات.سوائل كحولية وخل	22
Paper and cardboard (carton); articles of cellulose pulp believe paper or paperboard	0.05	3,190.0	2.2	ورق وورق مقوى (كارتون)؛مصنوعات من عجينة السليلوز او من ورق او من ورق مقوى	48
Preparations of vegetables, fruit, nuts or other parts of plants.	0.05	2,837.8	2.0	محضرات خضر ومحضرات ثمار أو فواكه ومحضرات أجزاء نباتات أخرى	20
Organic chemicals.	0.05	2,755.0	1.9	منتجات كيميائية عضوية	29
Miscellaneous edible preparations.	0.04	2,381.2	1.6	محضرات غذائية متنوعة	21
Other commodities	0.21	12,506.3	8.6	سلع اخرى	
Grand Total	100	6,064,892.4	4,183.1	المجموع	

توزيع الصادرات السلعية حسب القطاعات للفئات الاقتصادية لسنة 2021 (القيمة بالدينار العراقي & دولار امريكي)
Distribution of exports according to economic categories the year 2021 (value ID & \$)

Table. (8)-Follow

جدول (8)- يتبع

Economic group	القيمة بالدينار	القيمة بالادولار	الوزن (كغم)	الكمية	التصنيف	BEC4
	value(I.D)	value(\$)	Weight (K.G)	Quantity		
Food and beverages						غذائية ومشروبات
Mainly for industry- food & Beverages	35,460,000	30,000	6,000	2,000	غذائية ومشروبات- اولية للصناعة	111
Mainly for household consumption-Food & beverages	53,175,286,625	36,849,053	350,240,770		غذائية ومشروبات- اولية للاستهلاك العائلي	112
industry - Food & beverages	1,050,090,000	724,200	7,526,100		غذائية ومشروبات - للاغراض الصناعية	121
process for household consumption - Food & beverages	12,144,954,950	8,375,831	86,023,686	1,200,454,000	غذائية ومشروبات - مصنعة للاستهلاك العائلي	122
Total	66,405,791,575	45,979,084	443,796,556	1,200,456,000	المجموع	
Industrial supplies not elsewhere specified						تجهيزات صناعية غير مذكورة في مكان آخر
Industrial supplies not elsewhere specified-Primary	89,049,634,450	61,413,541	348,193,045	277,945,606	تجهيزات صناعية غير مذكورة في مكان آخر - اولية	211
Industrial supplies not elsewhere specified-Processed	141,303,683,750	97,709,575	277,221,625	143,303,717	تجهيزات صناعية غير مذكورة في مكان آخر - مصنعة	221
Total	230,353,318,200	159,123,116	625,414,670	421,249,323	المجموع	

توزيع الصادرات السلعية حسب القطاعات للفئات الاقتصادية لسنة 2021 (القيمة بالدينار العراقي & دولار امريكي)
Distribution of exports according to economic categories the year 2021 (value ID & \$)

Table . (8) -com

جدول (8) -تابع

Economic group	القيمة بالدينار	القيمة بالادولار	الوزن (كغم)	الكمية	التصنيف	BEC4
	value(I.D)	value(\$)	Weight (K.G)	Quantity		
Fuels and lubricants						الوقود وزيوت التشحيم
Fuels and lubricants- Primary	87,000,000	60,000	600,000		الوقود وزيوت التشحيم - اولية	311
Fuels and lubricants - Processed- Motor spirit	5,766,084,563,800	3,976,610,044	6,240,284,439	14,863,017,103	الوقود وزيوت التشحيم - مصنعة للسيارات	321
Total	5,766,171,563,800	3,976,670,044	6,240,884,439	14,863,017,103	المجموع	
Consumer goods not elsewhere specified						سلع استهلاكية غير مصنفة في مكان آخر
Consumer goods not elsewhere specified - Durable	1,010,650,000	697,000	354,000	91,000	سلع استهلاكية غير مصنفة في مكان آخر - معمرة	611
Consumer goods not elsewhere specified - Non-durable	450,952,900	311,002	68,000	105,002	سلع استهلاكية غير مصنفة في مكان آخر - غير معمرة	621
Consumer goods not elsewhere specified - Sime-durable	500,096,300	344,894	125,561,000		سلع استهلاكية غير مصنفة في مكان آخر - شبه معمرة	631
Total	1,961,699,200	1,352,896	125,983,000	196,002	المجموع	
Grand Total	6,064,892,372,775	4,183,125,140	7,436,078,665	16,484,918,428	المجموع العام	

الصادرات السلعية حسب بلد المقصد و المواد لسنة 2021 (القيمة بالدينار العراقي & دولار امريكي)

exports according to country and commodities of destination for the year 2021 (value ID & \$)

Table. (9)- Follow

جدول (9) - يتبع

Country	Commodity	القيمة بالدينار	القيمة بالدولار	الوزن (كغم)	الكمية	الوحدة القياسية	وصف السلعة	رمز النظام المنسق	بلد المقصد
		Value(I.D)	Value(\$)	Weight (K.G)	Quantity	Unit		HS.code	
Syria	Sulphite wrapping paper	3,190,000,000	2,200,000	1,000,000		Kilo	ورق سلفيت للتغليف	48,053,000	الجمهورية العربية السورية
	Other dates	152,250,000	105,000	285,000		Kilo	تمور اخرى	8,041,090	
	Whole hides and skins and hides after tanning of bovine generally retain the outer skin, is split	326,250,000	225,000	150,000		Kilo	صلال وجلود كاملة بعد الدباغة من فصيلة البقر محتفظة بوجه الجلد الخارجي، غير مشطورة	41,071,100	
	Dried and pressed dates	3,140,675,000	2,174,300	13,045,030		Kilo	تمر مكنوز	8,041,030	
	non	14,940,800	10,304	18,400,000		Kilo	مخللات مشكلة (طرشي) محضرة او محفوظة بالخل او بحامض الخليك	20,019,014	
	Dried dates	1,508,725,000	1,040,500	2,100,000		Kilo	تمر مجفف	8,041,020	
	Total		8,332,840,800	5,755,104	34,980,030			المجموع	
Jordan	Other dates	33,495,000	23,100	66,000		Kilo	تمور اخرى	8,041,090	المملكة الاردنية الهاشمية

الصادرات السلعية حسب بلد المقصد و المواد لسنة 2021 (القيمة بالدينار العراقي & دولار امريكي)

exports according to country and commodities of destination for the year 2021 (value ID & \$)

Table. (9)- com

جدول (9) - تابع

Country	Commodity	القيمة بالدينار	القيمة بالدولار	الوزن (كغم)	الكمية	الوحدة القياسية	وصف السلعة	رمز النظام المنسق	بلد المقصد
		Value(I.D)	Value(\$)	Weight (K.G)	Quantity	Unit		HS.code	
	Natural mineral water not containing added sugar or other sweetening matter nor flavoured	3,277,000,000	2,260,000	12,938,000	1,199,118,000	LTR	مياة معدنية طبيعية غير مضاف اليها سكر او مواد تحلية اخر وغير منكهة	22,011,010	
	Fresh figs	253,750,000	175,000	1,250,000		Kilo	تين --- طازج	8,042,010	
	Sulphur of all kinds, other than sublimed sulphur, precipitated sulphur and colloidal sulphur.	5,256,250,000	3,625,000	25,000,000		Kilo	كبريت من جميع الأنواع باستثناء زهر الكبريت أو الكبريت المرسب أو الكبريت الغروي	25,030,000	
	Dried figs	1,377,500,000	950,000	18,500,000		Kilo	تين_جاف	8,042,020	
	Personal deodorants and antiperspirants	5,771,000	3,980	2,388,000		Kilo	مزيلات الروائح الجسدية والعرق ومانعات العرق	33,072,000	
	Acetic acid useable as vinegar	290,000,000	200,000	20,000		Kilo	حمض الخليك صالح للاستعمال كخل للاكل	29,152,120	
	Products suitable for use as glues or adhesives, put up for retail sale as glues or adhesives, not exceeding a net weight of 1 kg	145,000,000	100,000	500,000		Kilo	منتجات صالحة للاستعمال كغراء أو مواد لاصقة مهيأة للبيع بالتجزئة كغراء أو مواد لاصقة لا يزيد وزنها الصافي عن 1 كغ	35,061,000	

الصادرات السلعية حسب بلد المقصد و المواد لسنة 2021 (القيمة بالدينار العراقي & دولار امريكي)

exports according to country and commodities of destination for the year 2021 (value ID & \$)

Table. (9)- com

جدول (9) - تابع

Country	Commodity	القيمة بالدينار	القيمة بالدولار	الوزن (كغم)	الكمية	الوحدة القياسية	وصف السلعة	رمز النظام المنسق	بلد المقصد
		Value(I.D)	Value(\$)	Weight (K.G)	Quantity	Unit		HS.code	
	Titanium oxides.	58,000,000	40,000	20,000		Kilo	أوكسيدات التيتانيوم	28,230,000	
	Fluid organic surfaceactive agents, for retail sale	24,990,750	17,235	96,732,000		Kilo	محضرات غسيل مائعة مهيأة للبيع بالتجزئة	34,022,022	
	Semimilled or wholly milled rice, whether or not polished or glazed	48,937,500	33,750	125,000		Kilo	أرز مضروب (مبيض) كلياً أو جزئياً، وإن كان ممسوحاً أو ملمعاً	10,063,000	
	Flakes, granules and pellets	72,790,000	50,200	25,100		Kilo	رقائق وحببيات وكربات بطاطا مكتلة	11,052,000	
	Straw whether or not chopped, ground, pressed or in the form of pellets	1,885,000,000	1,300,000	12,100,000		Kilo	حبوب، تبن خاما، وإن كانت مهشمة، مطحونة أو مضغوطة أو بشكل "مكتلات"	12,130,010	
	Carbon (carbon blacks and other forms of carbon not elsewhere specified or included).	507,500,000	350,000	175,000		Kilo	كربون (هباب الكربون وغيره من أشكال الكربون، غير داخلية أو (مذكورة في مكان آخر	28,030,000	
	Lucerne (alfalfa) meal and pellets ,	181,250,000	125,000	1,250,000		Kilo	مسحوق ومكتلات برسيم (فصة) ونفل (سنفوان) وكرنب علفي	12,141,000	
	Chewing gum, whether or not sugarcoated	508,741,200	350,856	106,952		Kilo	علك (لبان المضغ)، وإن كان مكسوا بالسكر	17,041,000	

الصادرات السلعية حسب بلد المقصد و المواد لسنة 2021 (القيمة بالدينار العراقي & دولار امريكي)

exports according to country and commodities of destination for the year 2021 (value ID & \$)

Table. (9)- com

جدول (9) - تابع

Country	Commodity	القيمة بالدينار	القيمة بالدولار	الوزن (كغم)	الكمية	الوحدة القياسية	وصف السلعة	رمز النظام المنسق	بلد المقصد
		Value(I.D)	Value(\$)	Weight (K.G)	Quantity	Unit		HS.code	
non		42,412,500	29,250	65,000		Kilo	مخللات مشكلة (طرشي) محضرة او محفوظة بالخل او بحامض الخليك	20,019,014	
	Date molasses unfermented and not containing added spirit, whether or not containing added sugar or other sweetening matter	496,625,000	342,500	507,000		Kilo	دبس تمر (عصير التمر) غير مخمّر ولا مضاف اليه كحول بدون اضافة سكر او مواد تحلية اخر	20,098,010	
	Tomato ketchup and other tomato sauces	31,436,000	21,680	54,200		Kilo	صلصة بندورة مسمّاة "كتشاب" وصلصات بندورة اّخر	21,032,000	
	Xylol (xylenes) :products of the distillation of high temperature coal tar	4,893,750,000	3,375,000	5,000,000	5,735,260	LTR	اكسيلول (اكسيلين) من زيوت ومنتجات اّخرى ناتجة عن تقطير قطران الفحم الحجري في درجات حرارة عالية؛	27,073,000	
	Anthracite? Coal, whether or not pulverised, but not agglomerated :	87,000,000	60,000	600,000		Kilo	فحم حجري، انتراسيت وإن كان مسحوقاً، ولكن غير مكثّل	27,011,100	
	Toluene of Cyclic hydrocarbons.	2,465,000,000	1,700,000	2,000,000		Kilo	تولوين من هيدروكربونات دورية(حلقية)	29,023,000	

الصادرات السلعية حسب بلد المقصد و المواد لسنة 2021 (القيمة بالدينار العراقي & دولار امريكي)

exports according to country and commodities of destination for the year 2021 (value ID & \$)

Table. (9)- com

جدول (9) - تابع

Country	Commodity	القيمة بالدينار	القيمة بالدولار	الوزن (كغم)	الكمية	الوحدة القياسية	وصف السلعة	رمز النظام المنسق	بلد المقصد
		Value(I.D)	Value(\$)	Weight (K.G)	Quantity	Unit		HS.code	
	The extension of "Clem" or "Chomak" or "Somak" or "Kermani", and the extension of a similar manual tissue	233,450,000	161,000	100,000	8,000	SQ.M	بسطة "كليم" أو "شوماك" أو "سوماك" أو "كرماني"، وبسطة مماثل يدوي النسيج	57,021,000	
	Pipes, and the heads of smoking pipes	52,200,000	36,000	6,000	2,000	NO.	غلايين وروس غلايين للتدخين	96,142,000	
	Animal guts: whole and pieces thereof, fresh, chilled, frozen, salted, in brine, dried or smoked.(other than fish)	304,500,000	210,000	210,000		Kilo	مصارين: كاملة أو قطعا طازجة أو مبردة أو مجمدة أو مملحة أو في ماء مالح أو (غير الأسماك)مجففة أو مدخنة	5,040,010	
	Plates, sheets, boxes and similar articles decorated	63,945,000	44,100	31,500		Kilo	الواح وصفائح ومربعات واصناف مماثلة مزخرفة	68,099,010	
	Organic surfaceactive products and preparations for washing the skin, in the form of liquid or cream and put up for retail sale, whether or not containing soap	12,448,250	8,585	12,120,000		Kilo	منتجات ومحضرات غواسل عضوية، معدة لغسل الجلد، بشكل سائل أو مرهم، مهيأة للبيع بالتجزئة، وإن احتوت على صابون	34,013,000	

الصادرات السلعية حسب بلد المقصد و المواد لسنة 2021 (القيمة بالدينار العراقي & دولار امريكي)

exports according to country and commodities of destination for the year 2021 (value ID & \$)

Table. (9)- com

جدول (9) - تابع

Country	Commodity	القيمة بالدينار	القيمة بالدولار	الوزن (كغم)	الكمية	الوحدة القياسية	وصف السلعة	رمز النظام المنسق	بلد المقصد
		Value(I.D)	Value(\$)	Weight (K.G)	Quantity	Unit		HS.code	
	Numerator and the like, of wool or fine animal hair velvet is ready	233,450,000	161,000	104,000	8,000	SQ.M	بسطة ومايمائلها من صوف أو من وبر ناعم غير مخمليه جاهزة	57,029,120	
	Prepared additives for cements, mortars or concretes	362,500,000	250,000	500,000		Kilo	محضرات تضاف للإسمنت أو الملاط أو الخرسانة	38,244,000	
	Other felt, though imbued or coated or Mndda.	130,500,000	90,000	300,000		Kilo	غيرها من لباد، وإن كان مشربا أو مطليا أو منضدا.	56,029,000	
	Unbleached kraft paper or paperboard or corrugated paper or paperboard	145,000,000	100,000	500,000		Kilo	نفايات وفضلات من ورق أو كرتون كرافت، غير مقصور أو من ورق أو كرتون مموج	47,071,000	
	Pistachios, shelled fresh or dried,	145,000,000	100,000	100,000		Kilo	فستق حليبي مقشر طازج او جاف	8,025,020	
	Dried dates	2,705,700,000	1,866,000	4,665,000		Kilo	تمر مجفف	8,041,020	
	Fresh dates	14,717,500	10,150	20,300		Kilo	تمر طازج (رطب)	8,041,010	
	Dried and pressed dates	2,640,652,250	1,858,105	5,468,000		Kilo	تمر مكنوز	8,041,030	
	Mats, matting and screens of vegetable materials	145,002,900	100,002	50,000	100,002	NO.	حصر وبسط وحواجز من مواد نباتية	46,012,000	
	Total	29,131,264,850	20,127,493	203,597,052	1,204,971,262		المجموع		

الصادرات السلعية حسب بلد المقصد و المواد لسنة 2021 (القيمة بالدينار العراقي & دولار امريكي)

exports according to country and commodities of destination for the year 2021 (value ID & \$)

Table. (9)- com

جدول (9) - تابع

Country	Commodity	القيمة بالدينار	القيمة بالدولار	الوزن (كغم)	الكمية	الوحدة القياسية	وصف السلعة	رمز النظام المنسق	بلد المقصد
		Value(I.D)	Value(\$)	Weight (K.G)	Quantity	Unit		HS.code	
Kuwait	Truffles, fresh or chilled .	47,197,500	32,550	4,640		Kilo	كما من خضر طازجة او مبردة	7,095,200	الكويت
	Potatoes,Seed fresh or chilled.	100,050,000	69,000	500,000		Kilo	بطاطا نقاوي للزرع طازجة او مبردة	7,011,000	
Total		147,247,500	101,550	504,640			المجموع		

Lebanon

لبنان

Carbon (carbon blacks and other forms of carbon not elsewhere specified or included).	87,000,000	60,000	30,000			Kilo	كربون (هباب الكربون وغيره من أشكال الكربون، غير داخلة أو مذكورة في مكان آخر)	28,030,000
Tomato ketchup and other tomato sauces	9,570,000	6,600	12,000			Kilo	صلصة بندورة مسماة "كتشاب" وصلصات بندورة آخر	21,032,000
Motor gasoline	635,050,700,000	437,966,000	1,000,000,000	1,040,000,000		LTR	وقود ارواح النفط (بنزين) للمحركات (عدا محركات الطائرات)	27,101,121
Animal guts: whole and pieces thereof, fresh, chilled, frozen, salted, in brine, dried or smoked.(other than fish)	4,517,257,500	3,115,350	3,115,350			Kilo	مصارين: كاملة أو قطعا طازجة أو مبردة أو مجمدة أو مملحة أو في ماء مالح أو (غير الأسماك)مجففة أو مدخنة	5,040,010

الصادرات السلعية حسب بلد المقصد و المواد لسنة 2021 (القيمة بالدينار العراقي & دولار امريكي)

exports according to country and commodities of destination for the year 2021 (value ID & \$)

Table. (9)- com

جدول (9) - تابع

Country	Commodity	القيمة بالدينار	القيمة بالدولار	الوزن (كغم)	الكمية	الوحدة القياسية	وصف السلعة	رمز النظام المنسق	بلد المقصد
		Value(I.D)	Value(\$)	Weight (K.G)	Quantity	Unit		HS.code	
	Dried and Pressed Dates	431,296,750	299,225	750,000		Kilo	تمر مكنوز	8,041,030	
	Date molasses unfermented and not containing added spirit, whether or not containing added sugar or other sweetening matter	2,218,137,500	1,529,750	9,640,000		Kilo	دبس تمر (عصير التمر) غير مخمر ولا مضاف اليه كحول بدون اضافة سكر او مواد تحلية اخر	20,098,010	
	Lucerne (alfalfa) meal and pellets ,	36,250,000	25,000	250,000		Kilo	مسحوق ومكتلات برسيم (فصة) ونفل (سنفوان) وكرنب علفي	12,141,000	
	Dried dates	48,575,000	33,500	435,000		Kilo	تمر مجفف	8,041,020	
	non	44,822,400	30,912	55,200		Kilo	مخللات مشكلة (طرشي) محضرة او محفوظة بالخل او بحامض الخليك	20,019,014	
Total		642,443,609,150	443,066,337	1,014,287,550	1,040,000,000		المجموع		

Saudi Arabia

extracts of Mannite	4,350,000	3,000	2,000		Kilo	خلاصة المن	13,021,960	المملكة العربية السعودية
Cola flavoured or sweetened:	62,640,000	43,200	45,000	36,000	LTR	شراب كولا (كالبيني كولا مثلا) منكهة او محلاة	22,021,023	
Potatoes,Seed fresh or chilled.	203,000,000	140,000	200,000		Kilo	بطاطا تقاوي للزرع طازجة او مبردة	7,011,000	

الصادرات السلعية حسب بلد المقصد و المواد لسنة 2021 (القيمة بالدينار العراقي & دولار امريكي)

exports according to country and commodities of destination for the year 2021 (value ID & \$)

Table. (9)- com

جدول (9) - تابع

Country	Commodity	القيمة بالدينار	القيمة بالدولار	الوزن (كغم)	الكمية	الوحدة القياسية	وصف السلعة	رمز النظام المنسق	بلد المقصد
		Value(I.D)	Value(\$)	Weight (K.G)	Quantity	Unit		HS.code	
	Tomatoes, fresh or chilled.	126,875,000	87,500	500,000		Kilo	بندورة، طازجة او مبردة	7,020,000	
	Vegetable saps and extracts ofTahinah (sesame juice)	14,500,000	10,000	5,000		Kilo	عصارات وخلصات نباتية من طحينية (عصارة السمسم)	13,021,930	
	Other worked wheat grain hulled, pearled, sliced or kibbled) :	49,010,000	33,800	200,000		Kilo	حبوب مقشورة مثلا او مندورة او مكسرة او مقطعة من حنطة (قمح)	11,042,910	
	Semimilled or wholly milled rice, whether or not polished or glazed	3,697,500	2,550	6,500		Kilo	أرز مضروب (مبيض) كليا أو جزئيا، وإن كان ممسوحا أو ملمعا	10,063,000	
	Truffles, fresh or chilled .	60,900,000	42,000	6,000		Kilo	كما من خضر طازجة او مبردة	7,095,200	
	Chickpeas (garbanzos)Dried leguminous vegetables, shelled,	17,400,000	12,000	48,000		Kilo	حمص من بقول قرنية يابسة مقشورة	7,132,000	
	Sugar confectionary, candy drops, with wrapping	5,256,250	3,625	7,250		Kilo	سكاكر حلاوه ، دروبس ، وملبسبات سكرية	17,049,010	
	Combed wool in fragments	108,750,000	75,000	250,000		Kilo	"صوف ممشط فرط"	51,052,100	

الصادرات السلعية حسب بلد المقصد و المواد لسنة 2021 (القيمة بالدينار العراقي & دولار امريكي)

exports according to country and commodities of destination for the year 2021 (value ID & \$)

Table. (9)- com

جدول (9) - تابع

Country	Commodity	القيمة بالدينار	القيمة بالدولار	الوزن (كغم)	الكمية	الوحدة القياسية	وصف السلعة	رمز النظام المنسق	بلد المقصد
		Value(I.D)	Value(\$)	Weight (K.G)	Quantity	Unit		HS.code	
	Other prayer rugs and carpeting and the extension of textile materials, synthetic or artificial Garmkhamlih ready	543,750,000	375,000	150,000	75,000	SQ.M	غيرها من سجاد صلاة وبسط وموكيت من مواد نسجية تركيبية أو اصطناعية غير مخمليه جاهزة	57,029,290	
	Total	1,200,128,750	827,675	1,419,750	111,000		المجموع		
Qatar									قطر
	extracts of Mannite	57,237,300	39,474	1,836,000		Kilo	خلاصة المن	13,021,960	
	Lucerne (alfalfa) meal and pellets ,	36,250,000	25,000	250,000		Kilo	مسحوق ومكتلات برسيم (فصة) ونقل (سنفوان) وكربن علفي	12,141,000	
	Truffls, fresh or chilled .	60,900,000	42,000	6,000		Kilo	كما من خضر طازجة او مبردة	7,095,200	
	Total	154,387,300	106,474	2,092,000			المجموع		
United Arab Emirates									الامارات العربية المتحدة
	Waste oils Containing polychlorinated biphenyls (PCBs), polychlorinated terphenyls (PCTs) or polybrominated biphenyls (PBBs)	56,760,100,650	39,144,897	168,825,625	277,945,606	LTR	فضلات زيوت - محتوية على (PCB) دي فنيل بولي كلوريه أو على تيرفنيل بولي كلوريه أو دي فنيل بولي برومييه (PCT) (PBB)	27,109,100	

الصادرات السلعية حسب بلد المقصد و المواد لسنة 2021 (القيمة بالدينار العراقي & دولار امريكي)

exports according to country and commodities of destination for the year 2021 (value ID & \$)

Table. (9)- com

جدول (9) - تابع

Country	Commodity	القيمة بالدينار	القيمة بالدولار	الوزن (كغم)	الكمية	الوحدة القياسية	وصف السلعة	رمز النظام المنسق	بلد المقصد
		Value(I.D)	Value(\$)	Weight (K.G)	Quantity	Unit		HS.code	
	Other prepared or preserved meat, meat offal Of fowls of the species Gallus domesticus	1,303,144,000	898,720	29,017,584		Kilo	محضرات واصناف محفوظة أخرى من الطيور الداخلة في البند 01.05 من (ديوك ودجاجات من نوع جالوس ديمستكوس	16,023,200	
	Fresh dates	761,250,000	525,000	1,500,000		Kilo	تمر طازج (رطب)	8,041,010	
	non	6,525,000	4,500	1,000		Kilo	مخللات مشكلة (طرشي) محضرة او محفوظة بالخل او بحامض الخليك	20,019,014	
	Dried dates	1,087,500,000	750,000	2,000,000		Kilo	تمر مجفف	8,041,020	
	Unbleached kraft paper or paperboard or corrugated paper or paperboard	32,625,000	22,500	500,000		Kilo	نفايات وفضلات من ورق أو كرتون كرافت، غير مقصور أو من ورق أو كرتون مموج	47,071,000	
	Dried and pressed dates	20,801,150,000	14,475,000	40,000,000		Kilo	تمر مكنوز	8,041,030	
	Whole hides and skins and hides after tanning of bovine generally retain the outer skin, is split	77,546,000	53,480	2,800,000		Kilo	صلال وجلود كاملة بعد الدباغة من فصيلة البقر محتفظة بوجه الجلد الخارجي، غير مشطورة	41,071,100	
	Other dates	76,125,000	52,500	150,000		Kilo	تمور اخرى	8,041,090	
	Ice cream and other edible ice, whether or not containing cocoa.	2,322,900,000	1,602,000	135,000		Kilo	مثلجات (بوظة) جاهزة للاستهلاك، وإن احتوت على كاكاو.	21,050,000	

الصادرات السلعية حسب بلد المقصد و المواد لسنة 2021 (القيمة بالدينار العراقي & دولار امريكي)

exports according to country and commodities of destination for the year 2021 (value ID & \$)

Table. (9)- com

جدول (9) - تابع

Country	Commodity	القيمة بالدينار	القيمة بالدولار	الوزن (كغم)	الكمية	الوحدة القياسية	وصف السلعة	رمز النظام المنسق	بلد المقصد
		Value(I.D)	Value(\$)	Weight (K.G)	Quantity	Unit	HS.code		
	Bituminous mixtures based on natural asphalt, on natural bitumen, on petroleum bitumen, on mineral tar or on mineral tar pitch (for example, bituminous mastics, cutbacks).	30,134,599,450	21,041,241	97,200,000		Kilo	مخاليط قارية أساسها الأسفلت أو القار الطبيعيان أو القار النفطي أو القطران المعدني أو زفت القطران المعدني (مثل المعاجين ("القارية" كت باك).	27,150,000	
	Potatoes,Seed fresh or chilled.	200,100,000	138,000	1,000,000		Kilo	بطاطا نقاوي للزرع طازجة او مبردة	7,011,000	
	Sulphur of all kinds, other than sublimed sulphur, precipitated sulphur and colloidal sulphur.	2,106,610,750	1,452,835	14,541,670		Kilo	كبريت من جميع الأنواع باستثناء زهر الكبريت أو الكبريت المرسب أو الكبريت الغروي.	25,030,000	
	Milk and cream, Not containing added sugar or other sweetening matter In powder, granules or other solid forms, of a fat content, by weight, exceeding 1.5 % : for industrial purposes	14,500,000	10,000	1,000		Kilo	البان وقشدة غير محتوية على سكر مضاف او مواد تحلية بشكل مسحوق أو حبيبات أو بأشكال صلبة أخرى، تحتوي على نسبة من الدسم تزيد عن 1.5% وزنا معد للصناعة	4,022,110	
	Other scrap and other waste, of iron or steel	11,543,450,000	7,961,000	79,610,000		Kilo	غيرها من خردة وفضلات آخر من الحديد او الصلب	72,044,900	

الصادرات السلعية حسب بلد المقصد و المواد لسنة 2021 (القيمة بالدينار العراقي & دولار امريكي)

exports according to country and commodities of destination for the year 2021 (value ID & \$)

Table. (9)- com

جدول (9) - تابع

Country	Commodity	القيمة بالدينار	القيمة بالدولار	الوزن (كغم)	الكمية	الوحدة القياسية	وصف السلعة	رمز النظام المنسق	بلد المقصد
		Value(I.D)	Value(\$)	Weight (K.G)	Quantity	Unit		HS.code	
	Benzol (benzene): products of the distillation of high temperature coal tar	74,896,803,600	51,652,968	96,076,000	131,912,348	LTR	بنزول (بنزين) من زيوت ومنتجات أخرى ناتجة عن تقطير قطران الفحم الحجري في درجات حرارة عالية؛	27,071,000	
	Other residues of petroleum oils or of oils obtained from bituminous minerals	12,165,500,000	8,390,000	50,125,000		Kilo	بقايا أخرى من زيوت نפט أو من زيوت مواد معدنية قارية	27,139,000	
	Tame and wild pigeons, partridges, pheasants, quail, snipe, sand grouse, wild ducks and similar animals	35,460,000	30,000	6,000	2,000	NO.	حمام البف، حمام بري ،حجلان، تدرج، سماني، دجاج الار ض، شنقب، قطا، ارطلان، بط بري	1,063,910	
	Greases	565,253,181,000	389,829,780	906,940,000	194,624,540	LTR	زيوت محضرات التشحيم	27,101,998	
	Whole naphtha of Light oils and preparations	1,869,167,639,950	1,289,081,131	1,798,124,769	2,178,403,076	LTR	زيوت ومحضرات كاملة نافثا من زيوت نפט او المواد المعدنية القارية	27,101,112	
	Motor gasoline	2,093,910,782,900	1,444,076,402	1,685,687,880	10,383,772,834	LTR	وقود ارواح النפט (بنزين) للمحركات (عدا محركات الطائرات)	27,101,121	
	Jetfuel (JP4)	34,020,045,000	23,462,100	35,381,790	62,581,320	LTR	وقود ارواح النפט (بنزين) لمحركات الطائرات النفاثة - (jp4)	27,101,122	
	White oils (paraffin oil, Vaseline oil)	26,782,950,000	18,471,000	47,000,000	48,927,000	LTR	زيوت بيضاء (مثل زيت الفازلين وزيت البارافين)	27,101,997	
	Total	4,803,460,488,300	3,313,125,054	5,056,623,318	13,278,168,724		المجموع		

الصادرات السلعية حسب بلد المقصد و المواد لسنة 2021 (القيمة بالدينار العراقي & دولار امريكي)

exports according to country and commodities of destination for the year 2021 (value ID & \$)

Table. (9)- com

جدول (9) - تابع

Country	Commodity	القيمة بالدينار	القيمة بالدولار	الوزن (كغم)	الكمية	الوحدة القياسية	وصف السلعة	رمز النظام المنسق	بلد المقصد
		Value(I.D)	Value(\$)	Weight (K.G)	Quantity	Unit		HS.code	
Egypt									جمهورية مصر العربية
	Fresh dates	367,937,500	253,750	725,000		Kilo	تمر طازج (رطب)	8,041,010	
	Books, booklets and pamphlets, printed	1,223,800	844	1,470,000		Kilo	كتب وكتيبات ونشرات علمية او فنية او ادبية او دينية او حكومية معدة للمطالعة من جميع الانواع مطبوعة	49,019,910	
	Dried dates	2,862,985,125	1,974,473	6,022,000		Kilo	تمر مجفف	8,041,020	
	Whole hides and skins and hides after tanning of bovine generally retain the outer skin, is split	55,100,000	38,000	128,000		Kilo	صلال وجلود كاملة بعد الدباغة من فصيلة البقر محتفظة بوجه الجلد الخارجي، غير مشطورة	41,071,100	
	Animal guts: whole and pieces thereof, fresh, chilled, frozen, salted, in brine, dried or smoked.(other than fish)	2,407,725,000	1,660,500	1,660,500		Kilo	مصارين: كاملة أو قطعاً طازجة أو مبردة أو مجمدة أو مملحة أو في ماء مالح أو (غير الأسماك)مجففة أو مدخنة	5,040,010	
	Dried and Pressed Dates	4,491,663,550	3,097,699	7,291,800		Kilo	تمر مكنوز	8,041,030	
	Other dates	2,313,032,750	1,595,195	60,890,000		Kilo	تمور اخرى	8,041,090	
	Plates, sheets, boxes and similar articles decorated	32,226,250	22,225	63,500		Kilo	الواح وصفائح ومربعات واصناف مماثلة مزخرفة	68,099,010	
	Total	12,531,893,975	8,642,686	78,250,800			المجموع		

الصادرات السلعية حسب بلد المقصد و المواد لسنة 2021 (القيمة بالدينار العراقي & دولار امريكي)

exports according to country and commodities of destination for the year 2021 (value ID & \$)

Table. (9)- com

جدول (9) - تابع

Country	Commodity	القيمة بالدينار	القيمة بالدولار	الوزن (كغم)	الكمية	الوحدة القياسية	وصف السلعة	رمز النظام المنسق	بلد المقصد
		Value(I.D)	Value(\$)	Weight (K.G)	Quantity	Unit		HS.code	
Libya	Organic surfaceactive products and preparations for washing the skin, in the form of liquid or cream and put up for retail sale, whether or not containing soap	11,647,850	8,033	1,134,000		Kilo	منتجات ومحضرات غواسل عضوية، معدة لغسل الجلد، بشكل سائل أو مرهم، مهيأة للبيع بالتجزئة، وإن احتوت على صابون	34,013,000	ليبيا
	Personal deodorants and antiperspirants	5,800,000	4,000	3,000		Kilo	مزيلات الروائح الجسدية والعرق ومانعات العرق	33,072,000	
	Fluid organic surfaceactive agents, for retail sale	293,214,650	202,217	11,214,000		Kilo	محضرات غسيل مانعة مهيأة للبيع بالتجزئة	34,022,022	
Total		310,662,500	214,250	12,351,000			المجموع		
Morocco	Dried and pressed dates	295,121,400	203,532	607,000		Kilo	تمر مكنوز	8,041,030	المغرب
	Total	295,121,400	203,532	607,000			المجموع		
Sudan	Fresh dates	35,525,000	24,500	70,000		Kilo	تمر طازج (رطب)	8,041,010	السودان
	Total	35,525,000	24,500	70,000			المجموع		

الصادرات السلعية حسب بلد المقصد و المواد لسنة 2021 (القيمة بالدينار العراقي & دولار امريكي)

exports according to country and commodities of destination for the year 2021 (value ID & \$)

Table. (9)- com

جدول (9) - تابع

Country	Commodity	القيمة بالدينار	القيمة بالدولار	الوزن (كغم)	الكمية	الوحدة القياسية	وصف السلعة	رمز النظام المنسق	بلد المقصد
		Value(I.D)	Value(\$)	Weight (K.G)	Quantity	Unit		HS.code	
United Kingdom									المملكة المتحدة
	Flakes, granules and pellets	435,000,000	300,000	300,000		Kilo	رقائق وحببيات وكريات بطاطا مكثلة	11,052,000	
	Cola flavoured or sweetened:	797,500,000	550,000	1,250,000	1,200,000	LTR	شراب كولا (كالببسي كولا مثلاً (منكهة او محلاة	22,021,023	
	Date molasses unfermented and not containing added spirit, whether or not containing added sugar or other sweetening matter	14,355,000	9,900	18,000		Kilo	دبس تمر (عصير التمر) غير مخمر ولا مضاف اليه كحول بدون اضافة سكر او مواد تحلية اخر	20,098,010	
	Carbon (carbon blacks and other forms of carbon not elsewhere specified or included).	58,000,000	40,000	20,000		Kilo	كربون (هباب الكربون وغيره من اشكال الكربون، غير داخله او (مذكورة في مكان آخر	28,030,000	
	Sugar liquids	507,500,000	350,000	7,000,000		Kilo	سوائل سكرية اخر ، وان كانت كثيفة ، غير ملونة ولا معطرة	17,029,050	
	Tomato ketchup and other tomato sauces	17,304,300	11,934	12,240,000		Kilo	صلصة بندورة مسماة "كتشاب" وصلصات بندورة آخر	21,032,000	
	Dried and pressed dates	15,080,000	10,400	26,000		Kilo	تمر مكنوز	8,041,030	
	Total	1,844,739,300	1,272,234	20,854,000	1,200,000		المجموع		

الصادرات السلعية حسب بلد المقصد و المواد لسنة 2021 (القيمة بالدينار العراقي & دولار امريكي)

exports according to country and commodities of destination for the year 2021 (value ID & \$)

Table. (9)- com

جدول (9) - تابع

Country	Commodity	القيمة بالدينار	القيمة بالدولار	الوزن (كغم)	الكمية	الوحدة القياسية	وصف السلعة	رمز النظام المنسق	بلد المقصد
		Value(I.D)	Value(\$)	Weight (K.G)	Quantity	Unit		HS.code	
Italy	Whole hides and skins and hides after tanning of bovine generally retain the outer skin, is split	994,788,450	686,061	527,625		Kilo	صلال وجلود كاملة بعد الدباغة من فصيلة البقر محتفظة بوجه الجلد الخارجي، غير مشطورة	41,071,100	ايطاليا
Total		994,788,450	686,061	527,625			المجموع		
Belgium	Carbon (carbon blacks and other forms of carbon not elsewhere specified or included).	87,000,000	60,000	30,000		Kilo	كربون (هباب الكربون وغيره من أشكال الكربون، غير داخله أو (مذكورة في مكان آخر	28,030,000	بلجيكا
Total		87,000,000	60,000	30,000			المجموع		
Germany	Carbon (carbon blacks and other forms of carbon not elsewhere specified or included).	159,500,000	110,000	55,000		Kilo	كربون (هباب الكربون وغيره من أشكال الكربون، غير داخله أو (مذكورة في مكان آخر	28,030,000	المانيا
	Pipes, and the heads of smoking pipes	36,250,000	25,000	3,000	1,000	NO.	غلايين وروس غلايين للتدخين	96,142,000	
Total		195,750,000	135,000	58,000	1,000		المجموع		

الصادرات السلعية حسب بلد المقصد و المواد لسنة 2021 (القيمة بالدينار العراقي & دولار امريكي)

exports according to country and commodities of destination for the year 2021 (value ID & \$)

Table. (9)- com

جدول (9) - تابع

Country	Commodity	القيمة بالدينار	القيمة بالدولار	الوزن (كغم)	الكمية	الوحدة القياسية	وصف السلعة	رمز النظام المنسق	بلد المقصد
		Value(I.D)	Value(\$)	Weight (K.G)	Quantity	Unit		HS.code	
Netherlands									هولندا
	Blocks and bricks, to build	71,050,000	49,000	350,000		Kilo	كتل وأجر، للبناء	68,101,100	
	Other Palm oil and its fractions, whether or not refined, but not chemically modified.	20,300,000	14,000	200,000		Kilo	غيره من زيت نخيل وجزيئاته، وإن كان مكررا، ولكن غير معدل كيميائيا.	15,119,000	
	Animal or vegetable fats and oils and their fractions, boiled, oxidised, dehydrated, sulphurised, blown, polymerised by heat in vacuum or in inert gas or otherwise chemically modified, excluding those of heading 15.16; inedible mixtures or preparations of	25,375,000	17,500	250,000		Kilo	زيوت ودهون وشحوم حيوانية أو نباتية، وجزيئاتها، مغلية أو مؤكسدة أو منزوع ماؤها أو مكبرثة أو منفوخة أو موحدة الجزيئات (مبلمرة) بالتسخين في الفراغ أو في غاز حامل أو معدلة كميائيا بطريقة أخرى، باستثناء ما يدخل منها في البند 1516؛ مخاليط أو محضرات غير صالحة ل	15,180,000	
	Total	116,725,000	80,500	800,000			المجموع		
To Oksemberk									لوكسمبرك
	Carbon (carbon blacks and other forms of carbon not elsewhere specified or included).	87,000,000	60,000	30,000		Kilo	كربون (هباب الكربون وغيره من أشكال الكربون، غير داخلة أو (مذكورة في مكان آخر).	28,030,000	

الصادرات السلعية حسب بلد المقصد و المواد لسنة 2021 (القيمة بالدينار العراقي & دولار امريكي)

exports according to country and commodities of destination for the year 2021 (value ID & \$)

Table. (9)- com

جدول (9) - تابع

Country	Commodity	القيمة بالدينار	القيمة بالدولار	الوزن (كغم)	الكمية	الوحدة القياسية	وصف السلعة	رمز النظام المنسق	بلد المقصد
		Value(I.D)	Value(\$)	Weight (K.G)	Quantity	Unit		HS.code	
Total		87,000,000	60,000	30,000					المجموع
Albania	Carbon (carbon blacks and other forms of carbon not elsewhere specified or included).	58,000,000	40,000	20,000		Kilo	كربون (هيايب الكربون وغيره من أشكال الكربون، غير داخلة أو (مذكورة في مكان آخر	28,030,000	البانيا
Total		58,000,000	40,000	20,000					المجموع
Lithuania	Carbon (carbon blacks and other forms of carbon not elsewhere specified or included).	58,000,000	40,000	20,000		Kilo	كربون (هيايب الكربون وغيره من أشكال الكربون، غير داخلة أو (مذكورة في مكان آخر	28,030,000	لتوانيا
Total		58,000,000	40,000	20,000					المجموع
Turkey	Carbon (carbon blacks and other forms of carbon not elsewhere specified or included).	145,000,000	100,000	50,000		Kilo	كربون (هيايب الكربون وغيره من أشكال الكربون، غير داخلة أو (مذكورة في مكان آخر	28,030,000	تركيا

الصادرات السلعية حسب بلد المقصد و المواد لسنة 2021 (القيمة بالدينار العراقي & دولار امريكي)

exports according to country and commodities of destination for the year 2021 (value ID & \$)

Table. (9)- com

جدول (9) - تابع

Country	Commodity	القيمة بالدينار	القيمة بالدولار	الوزن (كغم)	الكمية	الوحدة القياسية	وصف السلعة	رمز النظام المنسق	بلد المقصد
		Value(I.D)	Value(\$)	Weight (K.G)	Quantity	Unit		HS.code	
	Unbleached kraft paper or paperboard or corrugated paper or paperboard	27,550,000	19,000	500,000		Kilo	نفايات وفضلات من ورق أو كرتون كرافت، غير مقصور أو من ورق أو كرتون مموج	47,071,000	
	Total	172,550,000	119,000	550,000			المجموع		
Iran									ايران
	Benzol (benzene): products of the distillation of high temperature coal tar	4,712,500,000	3,250,000	5,000,000	5,656,109	LTR	بنزول (بنزين) من زيوت ومنتجات أخرى ناتجة عن تقطير قطران الفحم الحجري في درجات حرارة عالية؛	27,071,000	
	Unbleached kraft paper or paperboard or corrugated paper or paperboard	36,250,000	25,000	250,000		Kilo	نفايات وفضلات من ورق أو كرتون كرافت، غير مقصور أو من ورق أو كرتون مموج	47,071,000	
	Total	4,748,750,000	3,275,000	5,250,000	5,656,109		المجموع		
India									الهند
	Motor gasoline	541,899,264,950	373,723,631	767,150,000	954,708,333	LTR	وقود ارواح النفط (بنزين) للمحركات (عدا محركات الطائرات)	27,101,121	
	Shorn wool Greasy, including fleecewashed wool :	217,500,000	150,000	300,000		Kilo	صوف جز بدهنه، بما فيه الصوف المغسول على الظهر	51,011,100	

الصادرات السلعية حسب بلد المقصد و المواد لسنة 2021 (القيمة بالدينار العراقي & دولار امريكي)

exports according to country and commodities of destination for the year 2021 (value ID & \$)

Table. (9)- com

جدول (9) - تابع

Country	Commodity	القيمة بالدينار	القيمة بالدولار	الوزن (كغم)	الكمية	الوحدة القياسية	وصف السلعة	رمز النظام المنسق	بلد المقصد
		Value(I.D)	Value(\$)	Weight (K.G)	Quantity	Unit		HS.code	
	Unbleached kraft paper or paperboard or corrugated paper or paperboard	108,750,000	75,000	500,000		Kilo	نفايات وفضلات من ورق أو كرتون كرافت، غير مقصور أو من ورق أو كرتون مموج	47,071,000	
	Sulphur of all kinds, other than sublimed sulphur, precipitated sulphur and colloidal sulphur.	2,479,862,500	1,710,250	34,205,000		Kilo	كبريت من جميع الأنواع باستثناء زهر الكبريت أو الكبريت المرسب أو الكبريت الغروي.	25,030,000	
	Dried and Pressed Dates	7,170,685,000	4,945,300	14,126,000		Kilo	تمر مكنوز	8,041,030	
	Raw skins of sheep or lambs With wool on	214,215,750	147,735	81,900		Kilo	جلود ضأن خام صلال بصوفها	41,021,000	
	Wastes of metal pickling liquors, hydraulic fluids, brake fluids and antifreeze fluids	174,000,000	120,000	1,000,000		Kilo	نفايات سوائل تنظيف المعادن وسوائل الهيدروليك وسوائل الفرامل وسوائل من التجميد	38,255,000	
	Other residues of petroleum oils or of oils obtained from bituminous minerals	5,002,500,000	3,450,000	15,000,000		Kilo	بقايا أخرى من زيوت نפט أو من زيوت مواد معدنية قارية	27,139,000	
	Total	557,266,778,200	384,321,916	832,362,900	954,708,333		المجموع		

الصادرات السلعية حسب بلد المقصد و المواد لسنة 2021 (القيمة بالدينار العراقي & دولار امريكي)

exports according to country and commodities of destination for the year 2021 (value ID & \$)

Table. (9)- com

جدول (9) - تابع

Country	Commodity	القيمة بالدينار	القيمة بالدولار	الوزن (كغم)	الكمية	الوحدة القياسية	وصف السلعة	رمز النظام المنسق	بلد المقصد
		Value(I.D)	Value(\$)	Weight (K.G)	Quantity	Unit		HS.code	
Bangladesh									
	Dried and Pressed Dates	121,800,000	84,000	240,000		Kilo	تمر مكنوز	8,041,030	بنغلادش
Total		121,800,000	84,000	240,000			المجموع		
United States of America									
	Dried and pressed dates	9,822,300	6,774	169,344,000		Kilo	تمر مكنوز	8,041,030	الولايات المتحدة الأمريكية
	Pipes, and the heads of smoking pipes	217,500,000	150,000	9,000	2,000	NO.	غلابين وروس غلابين للتدخين	96,142,000	
	Cola flavoured or sweetened:	870,000,000	600,000	1,200,000	100,000	LTR	شراب كولا (كالببسي كولا مثلاً) منكهة أو محلاة	22,021,023	
Total		1,097,322,300	756,774	170,553,000	102,000		المجموع		
Grand Total		6,064,892,372,775	4,183,125,140	7,436,078,665	16,484,918,428		المجموع العام		

الصادرات السلعية حسب المواد وبلد المقصد لسنة 2021 (القيمة بالدينار العراقي & دولار امريكي)

exports according to commodities and country of destination for the year 2021(value ID & \$)

Table. (10)-Follow

جدول(10)- يتبع

Comm odity	Country	القيمة بالدينار	القيمة بالدولار	الوزن (كغم)	الكمية	الوحدة القياسية	بلد المقصد	وصف السلعة	رمز النظام المنسق	رمز النظام المنسق
		Value(I.D)	Value(\$)	Weight (K.G)	Quantity	Unit			HS.code	HS.code
Live animals										1 حيوانات حية
Tame and wild pigeons, partridges, pheasants, quail, snipe, sand grouse, wild ducks and similar animals								حمام اليف، حمام بري حجلان، تدرج، سمائي، دجاج الارض، شنقب، قط ارطلان، بط بري	1063910	
	United Arab Emirates	35,460,000	30,000	6,000	2,000	NO.	الامارات العربية المتحدة			
Total		35,460,000	30,000	6,000	2,000					المجموع
Total chapter		35,460,000	30,000	6,000	2,000					مجموع الفصل
Dairy produce; birds' eggs; natural honey; edible products of animal origin, not elsewhere specified or included.										4 ألبان ومنتجات صناعة الألبان ؛ بيض طيور ؛ عسل طبيعي ؛ منتجات صالحة للأكل من أصل حيواني، غير مذكورة ولا داخله في مكان آخر
Milk and cream, Not containing added sugar or other sweetening matter In powder, granules or other solid forms, of a fat content, by weight, exceeding 1.5 % : for industrial purposes								البان وقشدة غير محتوية على سكر مضاف او مواد تحلية بشكل مسحوق أو حبيبات أو بأشكال صلبة أخرى، تحتوي على نسبة من الدهن تزيد عن 1.5% وزنا: معد للصناعة	4022110	
	United Arab Emirates	14,500,000	10,000	1,000		Kilo	الامارات العربية المتحدة			
Total		14,500,000	10,000	1,000						المجموع
Total chapter		14,500,000	10,000	1,000						مجموع الفصل
Products of animal origin, not elsewhere specified or included.										5 منتجات أخرى من أصل حيواني غير مذكورة ولا داخله في مكان آخر

الصادرات السلعية حسب المواد وبلد المقصد لسنة 2021 (القيمة بالدينار العراقي & دولار امريكي)

exports according to commodities and country of destination for the year 2021(value ID & \$)

Table. (10)-com

جدول(10)-تابع

Commodity	Country	القيمة بالدينار	القيمة بالدولار	الوزن (كغم)	الكمية	الوحدة القياسية	بلد المقصد	وصف السلعة	رمز النظام المنسق	رمز النظام المنسق
		Value(I.D)	Value(\$)	Weight (K.G)	Quantity	Unit			HS.code	HS.code
Animal guts: whole and pieces thereof, fresh, chilled, frozen, salted, in brine, dried or smoked.(other than fish)								مصارين :كاملة أو قطاعا، طازجة أو مبردة أو مجمدة أو مملحة أو في ماء مالح أو (غير الأسماك)مجففة أو مدخنة	5040010	
	Jordan	304,500,000	210,000	210,000		Kilo	المملكة الاردنية الهاشمية			
	Egypt	2,407,725,000	1,660,500	1,660,500		Kilo	جمهورية مصر العربية			
	Lebanon	4,517,257,500	3,115,350	3,115,350		Kilo	لبنان			
Total		7,229,482,500	4,985,850	4,985,850					المجموع	
Total chapter		7,229,482,500	4,985,850	4,985,850						مجموع الفصل
Edible vegetables and certain roots and tubers.								7 خضر ونباتات وجذور ودرنات , صالحة للاكل		
Potatoes,Seed fresh or chilled.								بطاطا تقاوي للزرع طازجة او	7011000	
	United Arab Emirates	200,100,000	138,000	1,000,000		Kilo	الامارات العربية المتحدة			
	Kuwait	100,050,000	69,000	500,000		Kilo	الكويت			
	Saudi Arabia	203,000,000	140,000	200,000		Kilo	المملكة العربية السعودية			
Total		503,150,000	347,000	1,700,000					المجموع	
Tomatoes, fresh or chilled.								بندورة، طازجة او مبردة	7020000	
	Saudi Arabia	126,875,000	87,500	500,000		Kilo	المملكة العربية السعودية			
Total		126,875,000	87,500	500,000					المجموع	
Truffles, fresh or chilled .								كما من خضر طازجة او مبردة	7095200	
	Kuwait	47,197,500	32,550	4,640		Kilo	الكويت			
	Saudi Arabia	60,900,000	42,000	6,000		Kilo	المملكة العربية السعودية			
	Qatar	60,900,000	42,000	6,000		Kilo	قطر			

الصادرات السلعية حسب المواد وبلد المقصد لسنة 2021 (القيمة بالدينار العراقي & دولار امريكي)

exports according to commodities and country of destination for the year 2021(value ID & \$)

Table. (10)-com

جدول(10)-تابع

Commodity	Country	القيمة بالدينار	القيمة بالدولار	الوزن (كغم)	الكمية	الوحدة القياسية	بلد المقصد	وصف السلعة	رمز النظام المنسق	رمز النظام المنسق
		Value(I.D)	Value(\$)	Weight (K.G)	Quantity	Unit		HS.code	HS.code	
Total		168,997,500	116,550	16,640				المجموع		
Chickpeas (garbanzos)Dried leguminous vegetables, shelled,								حمص من بقول قرنية يابسة مقشورة	7132000	
	Saudi Arabia					Kilo	المملكة العربية السعودية			
		17,400,000	12,000	48,000						
Total		17,400,000	12,000	48,000				المجموع		
Total chapter		816,422,500	563,050	2,264,640				مجموع الفصل		
Edible fruit and nuts; peel of citrus fruit or melons.								8 فواكه وثمار صالحة للأكل ؛ قشور حمضيات وقشور بطيخ أو شمام		
Pistachios, shelled fresh or dried,								فستق حلي مقشر طازج او جاف	8025020	
	Jordan					Kilo	المملكة الاردنية الهاشمية			
		145,000,000	100,000	100,000						
Total		145,000,000	100,000	100,000				المجموع		
								تمر طازج (رطب)	8041010	
Fresh dates										
United Arab Emirates		761,250,000	525,000	1,500,000		Kilo	الامارات العربية المتحدة			
Sudan		35,525,000	24,500	70,000		Kilo	السودان			
Jordan		14,717,500	10,150	20,300		Kilo	المملكة الاردنية الهاشمية			
Egypt		367,937,500	253,750	725,000		Kilo	جمهورية مصر العربية			
Total		1,179,430,000	813,400	2,315,300				المجموع		
Dried dates								تمرمجف	8041020	
United Arab Emirates		1,087,500,000	750,000	2,000,000		Kilo	الامارات العربية المتحدة			
Syria		1,508,725,000	1,040,500	2,100,000		Kilo	الجمهورية العربية السورية			

الصادرات السلعية حسب المواد وبلد المقصد لسنة 2021 (القيمة بالدينار العراقي & دولار امريكي)

exports according to commodities and country of destination for the year 2021(value ID & \$)

Table. (10)-com

جدول(10)-تابع

Commodity	Country	القيمة بالدينار	القيمة بالدولار	الوزن (كغم)	الكمية	الوحدة القياسية	بلد المقصد	وصف السلعة	رمز النظام المنسق	رمز النظام المنسق
		Value(I.D)	Value(\$)	Weight (K.G)	Quantity	Unit		HS.code	HS.code	
	Jordan	2,705,700,000	1,866,000	4,665,000		Kilo	المملكة الاردنية الهاشمية			
	Egypt	2,862,985,125	1,974,473	6,022,000		Kilo	جمهورية مصر العربية			
	Lebanon	48,575,000	33,500	435,000		Kilo	لبنان			
	Total	8,213,485,125	5,664,473	15,222,000				المجموع		
Dried and pressed dates								8041030	تمر مكنوز	
	United Arab Emirates	20,801,150,000	14,475,000	40,000,000		Kilo	الامارات العربية المتحدة			
	Syria	3,140,675,000	2,174,300	13,045,030		Kilo	الجمهورية العربية السورية			
	Morocco	295,121,400	203,532	607,000		Kilo	المغرب			
	Jordan	2,640,652,250	1,858,105	5,468,000		Kilo	المملكة الاردنية الهاشمية			
	United Kingdom	15,080,000	10,400	26,000		Kilo	المملكة المتحدة			
	India	7,170,685,000	4,945,300	14,126,000		Kilo	الهند			
	United States of America	9,822,300	6,774	169,344,000		Kilo	الولايات المتحدة الامريكية			
	Bangladesh	121,800,000	84,000	240,000		Kilo	بنغلادش			
	Egypt	4,491,663,550	3,097,699	7,291,800		Kilo	جمهورية مصر العربية			
	Lebanon	431,296,750	299,225	750,000		Kilo	لبنان			
	Total	39,117,946,250	27,154,335	250,897,830				المجموع		
Other dates								8041090	تمور اخرى	
	United Arab Emirates	76,125,000	52,500	150,000		Kilo	الامارات العربية المتحدة			
	Syria	152,250,000	105,000	285,000		Kilo	الجمهورية العربية السورية			
	Jordan	33,495,000	23,100	66,000		Kilo	المملكة الاردنية الهاشمية			
	Egypt	2,313,032,750	1,595,195	60,890,000		Kilo	جمهورية مصر العربية			
	Total	2,574,902,750	1,775,795	61,391,000				المجموع		
Fresh figs								8042010	تين --- طازج	
	Jordan	253,750,000	175,000	1,250,000		Kilo	المملكة الاردنية الهاشمية			
	Total	253,750,000	175,000	1,250,000				المجموع		
Dried figs								8042020	تين_جاف	

الصادرات السلعية حسب المواد وبلد المقصد لسنة 2021 (القيمة بالدينار العراقي & دولار امريكي)

exports according to commodities and country of destination for the year 2021(value ID & \$)

Table. (10)-com

جدول(10)-تابع

Commodity	Country	القيمة بالدينار	القيمة بالدولار	الوزن (كغم)	الكمية	الوحدة القياسية	بلد المقصد	وصف السلعة	رمز النظام المنسق	رمز النظام المنسق
		Value(I.D)	Value(\$)	Weight (K.G)	Quantity	Unit			HS.code	HS.code
	Jordan	1,377,500,000	950,000	18,500,000		Kilo	المملكة الاردنية الهاشمية			
Total		1,377,500,000	950,000	18,500,000			المجموع			
Total chapter		52,862,014,125	36,633,003	349,676,130			مجموع الفصل			
Cereals.										
Semimilled or wholly milled rice, whether or not polished or glazed										
									10 حبوب	
									10063000 أرز مضروب (مبيض) كليا أو جزئيا، وإن كان ممسوحا أو ملمعا	
	Jordan	48,937,500	33,750	125,000		Kilo	المملكة الاردنية الهاشمية			
	Saudi Arabia	3,697,500	2,550	6,500		Kilo	المملكة العربية السعودية			
Total		52,635,000	36,300	131,500			المجموع			
Total chapter		52,635,000	36,300	131,500			مجموع الفصل			
Products of the milling industry; malt; starches; inulin; wheat gluten.										
									11 منتجات مطاحن; شعير ناشظ (مالت); نشاء حبوب أو جذور أو درنات؛ إينولين؛ دابوق القمح (غلوتين)	
									11042910 حبوب مقشورة مثلا أو مدورة أو مكسرة أو مقطعة من حنطة (قمح)	
	Saudi Arabia	49,010,000	33,800	200,000		Kilo	المملكة العربية السعودية			
Total		49,010,000	33,800	200,000			المجموع			

الصادرات السلعية حسب المواد وبلد المقصد لسنة 2021 (القيمة بالدينار العراقي & دولار امريكي)

exports according to commodities and country of destination for the year 2021(value ID & \$)

Table. (10)-com

جدول(10)-تابع

Commodity	Country	القيمة بالدينار	القيمة بالدولار	الوزن (كغم)	الكمية	الوحدة القياسية	بلد المقصد	وصف السلعة	رمز النظام المنسق	رمز النظام المنسق
		Value(I.D)	Value(\$)	Weight (K.G)	Quantity	Unit			HS.code	HS.code
Flakes, granules and pellets							رقائق وحببيبات وكريات بطاطا مكتلة 11052000			
	Jordan	72,790,000	50,200	25,100		Kilo	المملكة الاردنية الهاشمية			
	United Kingdom	435,000,000	300,000	300,000		Kilo	المملكة المتحدة			
Total		507,790,000	350,200	325,100			المجموع			
Total chapter		556,800,000	384,000	525,100			مجموع الفصل			
Oil seeds and oleaginous fruits; miscellaneous grains, seeds and fruit; industrial or medicinal plants; straw and fodder.							12 حبوب وثمار زيتية ويزور وثمار متنوعة؛ نباتات للصناعة أو للطب؛ قش علف			
Straw whether or not chopped, ground, pressed or in the form of pellets							12130010 حبوب، تبن خاما، وإن كانت مهشمة، مطحونة أو مضغوطة أو بشكل "مكتلات"			
	Jordan	1,885,000,000	1,300,000	12,100,000		Kilo	المملكة الاردنية الهاشمية			
Total		1,885,000,000	1,300,000	12,100,000			المجموع			
Lucerne (alfalfa) meal and pellets ,							12141000 مسحوق ومكتلات برسيم (فصة) ونقل (سنفوان) وكربن علقي			
	Jordan	181,250,000	125,000	1,250,000		Kilo	المملكة الاردنية الهاشمية			

الصادرات السلعية حسب المواد وبلد المقصد لسنة 2021 (القيمة بالدينار العراقي & دولار امريكي)

exports according to commodities and country of destination for the year 2021(value ID & \$)

Table. (10)-com

جدول(10)-تابع

Commodity	Country	القيمة بالدينار	القيمة بالدولار	الوزن (كغم)	الكمية	الوحدة القياسية	بلد المقصد	وصف السلعة	رمز النظام المنسق	رمز النظام المنسق
		Value(I.D)	Value(\$)	Weight (K.G)	Quantity	Unit			HS.code	HS.code
	Qatar	36,250,000	25,000	250,000		Kilo	قطر			
	Lebanon	36,250,000	25,000	250,000		Kilo	لبنان			
Total		253,750,000	175,000	1,750,000			المجموع			
Total chapter		2,138,750,000	1,475,000	13,850,000			مجموع الفصل			

Lac; gums, resins and other vegetable saps and EXtracts.

13 صمغ اللك ; صمغ وراتنجات وغيرها من عصارات وخلصات نباتية

Vegetable saps and extracts ofTahinah (sesame juice)

13021930 عصارات وخلصات نباتية من طحينة (عصارة السمسم)

	Saudi Arabia	14,500,000	10,000	5,000		Kilo	المملكة العربية السعودية			
Total		14,500,000	10,000	5,000			المجموع			
extracts of Mannite								13021960 خلاصة المن		
	Saudi Arabia	4,350,000	3,000	2,000		Kilo	المملكة العربية السعودية			
	Qatar	57,237,300	39,474	1,836,000		Kilo	قطر			
Total		61,587,300	42,474	1,838,000			المجموع			
Total chapter		76,087,300	52,474	1,843,000			مجموع الفصل			

Animal or vegetable fats and oils and their cleavage products; prepared edible fats; animal or vegetable waxes.

15 شحوم ودهون وزيوت حيوانية أو نباتية ومنتجات تفككها ؛ دهون غذائية محضرة؛ شموع من أصل حيواني أو نباتي

الصادرات السلعية حسب المواد وبلد المقصد لسنة 2021 (القيمة بالدينار العراقي & دولار امريكي)

exports according to commodities and country of destination for the year 2021(value ID & \$)

Table. (10)-com

جدول(10)-تابع

Comm odity	Country	القيمة بالدينار	القيمة بالدولار	الوزن (كغم)	الكمية	الوحدة القياسية	بلد المقصد	وصف السلعة	رمز النظام المنسق	رمز النظام المنسق
		Value(I.D)	Value(\$)	Weight (K.G)	Quantity	Unit			HS.code	HS.code
Other Palm oil and its fractions, whether or not refined, but not chemically modified.									15119000	غيره من زيت نخيل وجزيئاته، وإن كان مكررا، ولكن غير معدل كيمياويا.
	Netherlands	20,300,000	14,000	200,000		Kilo	هولندا			
Total		20,300,000	14,000	200,000						المجموع
Animal or vegetable fats and oils and their fractions, boiled, oxidised, dehydrated, sulphurised, blown, polymerised by heat in vacuum or in inert gas or otherwise chemically modified, excluding those of heading 15.16; inedible mixtures or preparations									15180000	زيوت ودهون وشحوم حيوانية أو نباتية وجزيئاتها مغلية أو مؤكسدة أو منزوع ماؤها أو مكبرته أو منفوخة أو موحدة الجزيئات (مبلمرة) بالتسخين في الفراغ أو في غاز خامل أو معدلة كيمياويا بطريقة أخرى، باستثناء ما يدخل منها في البند 1516؛ مخاليط أو محضرات غير صالحة
	Netherlands	25,375,000	17,500	250,000		Kilo	هولندا			
Total		25,375,000	17,500	250,000						المجموع
Total chapter		45,675,000	31,500	450,000						مجموع الفصل

Preparations of meat, of fish or of crustaceans, molluscs or other aquatic invertebrates.

16 محضرات لحوم و محضرات أسماك أو قشريات أو رخويات أو لا فقريات مائة آخر

Other prepared or preserved meat, meat offal Of fowls of the species Gallus domesticus

16023200 محضرات واصناف محفوظة أخرى من الطيور الداخلة في البند 01.05 من (ديوك ودجاجات من نوع جالوس ديمستكوس

الصادرات السلعية حسب المواد وبلد المقصد لسنة 2021 (القيمة بالدينار العراقي & دولار امريكي)

exports according to commodities and country of destination for the year 2021(value ID & \$)

Table. (10)-com

جدول(10)-تابع

Comm odity	Country	القيمة بالدينار	القيمة بالدولار	الوزن (كغم)	الكمية	الوحدة القياسية	بلد المقصد	وصف السلعة	رمز النظام المنسق	رمز النظام المنسق
		Value(I.D)	Value(\$)	Weight (K.G)	Quantity	Unit		HS.code	HS.code	
	United Arab Emirates	1,303,144,000	898,720	29,017,584		Kilo	الامارات العربية المتحدة			
Total		1,303,144,000	898,720	29,017,584			المجموع			
Total chapter		1,303,144,000	898,720	29,017,584			مجموع الفصل			
Sugars and sugar confectionery.									سكر ومصنوعات سكرية	17
Sugar liquids									17029050 سوائل سكرية اخر ، وان كانت كثيفة ، غير ملونة ولا معطرة	
	United Kingdom	507,500,000	350,000	7,000,000		Kilo	المملكة المتحدة			
Total		507,500,000	350,000	7,000,000			المجموع			
Chewing gum, whether or not sugarcoated									17041000 علك (لبان المضغ) ، وإن كان مكسوا بالسكر	
	Jordan	508,741,200	350,856	106,952		Kilo	المملكة الاردنية الهاشمية			
Total		508,741,200	350,856	106,952			المجموع			
Sugar confectionary, candy drops, with wrapping									17049010 سكاكر حلاوه ، دروبس ، وملبسبات سكرية	
	Saudi Arabia	5,256,250	3,625	7,250		Kilo	المملكة العربية السعودية			
Total		5,256,250	3,625	7,250			المجموع			
Total chapter		1,021,497,450	704,481	7,114,202			مجموع الفصل			

الصادرات السلعية حسب المواد وبلد المقصد لسنة 2021 (القيمة بالدينار العراقي & دولار امريكي)

exports according to commodities and country of destination for the year 2021(value ID & \$)

Table. (10)-com

جدول(10)-تابع

Comm odity	Country	القيمة بالدينار	القيمة بالدولار	الوزن (كغم)	الكمية	الوحدة القياسية	بلد المقصد	وصف السلعة	رمز النظام المنسق	رمز النظام المنسق
		Value(I.D)	Value(\$)	Weight (K.G)	Quantity	Unit			HS.code	HS.code
Preparations of vegetables, fruit, nuts or other parts of plants.									20	محضرات خضر ومحضرات ثمار أو فواكه ومحضرات أجزاء نباتات أخرى
non									20019014	مخللات مشكلة (طرشي) محضرة او محفوظة بالخل او بحامض الخليك
	United Arab Emirates	6,525,000	4,500	1,000		Kilo	الامارات العربية المتحدة			
	Syria	14,940,800	10,304	18,400,000		Kilo	الجمهورية العربية السورية			
	Jordan	42,412,500	29,250	65,000		Kilo	المملكة الاردنية الهاشمية			
	Lebanon	44,822,400	30,912	55,200		Kilo	لبنان			
Total		108,700,700	74,966	18,521,200						المجموع
Date molasses unfermented and not containing added spirit, whether or not containing added sugar or other sweetening matter									20098010	دبس تمر (عصير التمر) غير مخمر ولا مضاف اليه كحول بدون اضافة سكر او مواد تحلية اخر
	Jordan	496,625,000	342,500	507,000		Kilo	المملكة الاردنية الهاشمية			
	United Kingdom	14,355,000	9,900	18,000		Kilo	المملكة المتحدة			
	Lebanon	2,218,137,500	1,529,750	9,640,000		Kilo	لبنان			
Total		2,729,117,500	1,882,150	10,165,000						المجموع
Total chapter		2,837,818,200	1,957,116	28,686,200						مجموع الفصل

الصادرات السلعية حسب المواد وبلد المقصد لسنة 2021 (القيمة بالدينار العراقي & دولار امريكي)

exports according to commodities and country of destination for the year 2021(value ID & \$)

Table. (10)-com

جدول(10)- تابع

Comm odity	Country	القيمة بالدينار	القيمة بالدولار	الوزن (كغم)	الكمية	الوحدة القياسية	بلد المقصد	وصف السلعة	رمز النظام المنسق	رمز النظام المنسق
		Value(I.D)	Value(\$)	Weight (K.G)	Quantity	Unit		HS.code	HS.code	
Miscellaneous edible preparations.										21 محضرات غذائية متنوعة
Tomato ketchup and other tomato sauces								صلصة بندورة مسماة "كتشاب" وصلصات بندورة آخر	21032000	
	Jordan	31,436,000	21,680	54,200		Kilo	المملكة الاردنية الهاشمية			
	United Kingdom	17,304,300	11,934	12,240,000		Kilo	المملكة المتحدة			
	Lebanon	9,570,000	6,600	12,000		Kilo	لبنان			
Total		58,310,300	40,214	12,306,200			المجموع			
Ice cream and other edible ice, whether or not containing cocoa.								مثلجات (بوظة) جاهزة للاستهلاك، وإن احتوت على كاكاو.	21050000	
	United Arab Emirates	2,322,900,000	1,602,000	135,000		Kilo	الامارات العربية المتحدة			
Total		2,322,900,000	1,602,000	135,000			المجموع			
Total chapter		2,381,210,300	1,642,214	12,441,200			مجموع الفصل			

Drinks. SPIRITS AND VINEGAR

22 مشروبات.سوائل كحولية

وخل

Natural mineral water not containing added sugar or other sweetening matter nor flavoured

22011010 مياة معدنية طبيعية غير مضاف اليها سكر او مواد تحلية اخر وغير منكهة

Jordan 3,277,000,000 2,260,000 12,938,000 1,199,118,000 LTR المملكة الاردنية الهاشمية

الصادرات السلعية حسب المواد وبلد المقصد لسنة 2021 (القيمة بالدينار العراقي & دولار امريكي)

exports according to commodities and country of destination for the year 2021(value ID & \$)

Table. (10)-com

جدول(10)-تابع

Comm odity	Country	القيمة بالدينار	القيمة بالدولار	الوزن (كغم)	الكمية	الوحدة القياسية	بلد المقصد	وصف السلعة	رمز النظام المنسق	رمز النظام المنسق
		Value(I.D)	Value(\$)	Weight (K.G)	Quantity	Unit		HS.code	HS.code	
Total		3,277,000,000	2,260,000	12,938,000	1,199,118,000			المجموع		
Cola flavoured or sweetened:								22021023 شراب كولا (كالببسي كولا مثلا) منكهة او محلاة		
	Saudi Arabia	62,640,000	43,200	45,000	36,000	LTR	المملكة العربية السعودية			
	United Kingdom	797,500,000	550,000	1,250,000	1,200,000	LTR	المملكة المتحدة			
	United States of America	870,000,000	600,000	1,200,000	100,000	LTR	الولايات المتحدة الامريكية			
Total		1,730,140,000	1,193,200	2,495,000	1,336,000			المجموع		
Total chapter		5,007,140,000	3,453,200	15,433,000	1,200,454,000			مجموع الفصل		
Salt; sulphur; earths and stone; plastering materials, lime and cement.								25 ملح ؛ كبريت ؛أتربة وأحجار؛جص،كلس وإسمنت		
Sulphur of all kinds, other than sublimed sulphur, precipitated sulphur and colloidal sulphur.								25030000 كبريت من جميع الأنواع، باستثناء زهر الكبريت أو الكبريت المرسب أو الكبريت الغروي.		
	United Arab Emirates	2,106,610,750	1,452,835	14,541,670		Kilo	الامارات العربية المتحدة			
	Jordan	5,256,250,000	3,625,000	25,000,000		Kilo	المملكة الاردنية الهاشمية			
	India	2,479,862,500	1,710,250	34,205,000		Kilo	الهند			
Total		9,842,723,250	6,788,085	73,746,670				المجموع		
Total chapter		9,842,723,250	6,788,085	73,746,670				مجموع الفصل		

Mineral fuels, mineral oils and
products of their distillation;
bituminous substances;
mineral waxes.

27 وقود معدني, زيوت معدنية
ومنتجات تقطيرها، مواد
قارية، شموع معدنية

الصادرات السلعية حسب المواد وبلد المقصد لسنة 2021 (القيمة بالدينار العراقي & دولار امريكي)

exports according to commodities and country of destination for the year 2021(value ID & \$)

Table. (10)-com

جدول(10)- تابع

Comm odity	Country	القيمة بالدينار	القيمة بالدولار	الوزن (كغم)	الكمية	الوحدة القياسية	بلد المقصد	وصف السلعة	رمز النظام المنسق	رمز النظام المنسق
		Value(I.D)	Value(\$)	Weight (K.G)	Quantity	Unit		HS.code	HS.code	
Anthracite? Coal, whether or not pulverised, but not agglomerated :								فحم حجري، انتراسيت وإن كان مسحوقاً، ولكن غير مكتمل	27011100	
	Jordan	87,000,000	60,000	600,000		Kilo	المملكة الاردنية الهاشمية			
	Total	87,000,000	60,000	600,000					المجموع	
Benzol (benzene): products of the distillation of high temperature coal tar								بنزول (بنزين) من زيوت ومنتجات أخرى نتيجة عن تقطير قطران الفحم الحجري في درجات حرارة عالية؛	27071000	
	United Arab Emirates	74,896,803,600	51,652,968	96,076,000	131,912,348	LTR	الامارات العربية المتحدة			
	Iran	4,712,500,000	3,250,000	5,000,000	5,656,109	LTR	ايران			
	Total	79,609,303,600	54,902,968	101,076,000	137,568,457				المجموع	
Xylol (xylenes) :products of the distillation of high temperature coal tar								اكسيلول (اكسيلين) من زيوت ومنتجات أخرى ناتجة عن تقطير قطران الفحم الحجري في درجات حرارة عالية؛	27073000	
	Jordan	4,893,750,000	3,375,000	5,000,000	5,735,260	LTR	المملكة الاردنية الهاشمية			
	Total	4,893,750,000	3,375,000	5,000,000	5,735,260				المجموع	
Whole naphtha of Light oils and preparations								زيوت ومحضرات كاملة نافثا من زيوت نפט او المواد المعدنية القارية	27101112	
	United Arab Emirates	1,869,167,639,950	1,289,081,131	1,798,124,769	2,178,403,076	LTR	الامارات العربية المتحدة			
	Total	1,869,167,639,950	1,289,081,131	1,798,124,769	2,178,403,076				المجموع	

الصادرات السلعية حسب المواد وبلد المقصد لسنة 2021 (القيمة بالدينار العراقي & دولار امريكي)

exports according to commodities and country of destination for the year 2021(value ID & \$)

Table. (10)-com

جدول(10)- تابع

Commodity	Country	القيمة بالدينار	القيمة بالدولار	الوزن (كغم)	الكمية	الوحدة القياسية	بلد المقصد	وصف السلعة	رمز النظام المنسق	رمز النظام المنسق
		Value(I.D)	Value(\$)	Weight (K.G)	Quantity	Unit			HS.code	HS.code
Motor gasoline									27101121	وقود_ارواح النفط (بنزين) للمحركات (عدا محركات الطائرات)
	United Arab Emirates	2,093,910,782,900	1,444,076,402	1,685,687,880	10,383,772,834	LTR	الامارات العربية المتحدة			
	India	541,899,264,950	373,723,631	767,150,000	954,708,333	LTR	الهند			
	Lebanon	635,050,700,000	437,966,000	1,000,000,000	1,040,000,000	LTR	لبنان			
	Total	3,270,860,747,850	2,255,766,033	3,452,837,880	12,378,481,167		المجموع			
Jetfuel (JP4)									27101122	وقود_ارواح النفط (بنزين) لمحركات الطائرات النفاثة - (jp4)
	United Arab Emirates	34,020,045,000	23,462,100	35,381,790	62,581,320	LTR	الامارات العربية المتحدة			
	Total	34,020,045,000	23,462,100	35,381,790	62,581,320		المجموع			
White oils (paraffin oil, Vaseline oil)									27101997	زيوت بيضاء (مثل زيت الفازلين وزيت البارافين)
	United Arab Emirates	26,782,950,000	18,471,000	47,000,000	48,927,000	LTR	الامارات العربية المتحدة			
	Total	26,782,950,000	18,471,000	47,000,000	48,927,000		المجموع			
Greases									27101998	زيوت محضرات التشحيم
	United Arab Emirates	565,253,181,000	389,829,780	906,940,000	194,624,540	LTR	الامارات العربية المتحدة			
	Total	565,253,181,000	389,829,780	906,940,000	194,624,540		المجموع			

الصادرات السلعية حسب المواد وبلد المقصد لسنة 2021 (القيمة بالدينار العراقي & دولار امريكي)

exports according to commodities and country of destination for the year 2021(value ID & \$)

Table. (10)-com

جدول(10)- تابع

Commodity	Country	القيمة بالدينار	القيمة بالدولار	الوزن (كغم)	الكمية	الوحدة القياسية	بلد المقصد	وصف السلعة	رمز النظام المنسق	رمز النظام المنسق
		Value(I.D)	Value(\$)	Weight (K.G)	Quantity	Unit			HS.code	HS.code
Waste oils Containing polychlorinated biphenyls (PCBs), polychlorinated terphenyls (PCTs) or polybrominated biphenyls (PBBs)								فضلات زيوت - محتوية على دي فنيل بولي أو على تيرفنيل بولي كلوريه (PCB) كلوريه (PBB) أو دي فنيل بولي بروميه (PCT)	27109100	
	United Arab Emirates	56,760,100,650	39,144,897	168,825,625	277,945,606	LTR	الامارات العربية المتحدة			
Total		56,760,100,650	39,144,897	168,825,625	277,945,606				المجموع	
Other residues of petroleum oils or of oils obtained from bituminous minerals								بقايا أخرى من زيوت نفط أو من زيوت مواد معدنية قارية	27139000	
	United Arab Emirates	12,165,500,000	8,390,000	50,125,000		Kilo	الامارات العربية المتحدة			
	India	5,002,500,000	3,450,000	15,000,000		Kilo	الهند			
Total		17,168,000,000	11,840,000	65,125,000					المجموع	
Bituminous mixtures based on natural asphalt, on natural bitumen, on petroleum bitumen, on mineral tar or on mineral tar pitch (for example, bituminous mastics, cutbacks).								مخاليط قارية أساسها الأسفلت أو القار الطبيعيان أو القار النفطي أو القطران المعدني أو زفت القطران المعدني (مثل المعاجين ("القارية" كت باك).	27150000	
	United Arab Emirates	30,134,599,450	21,041,241	97,200,000		Kilo	الامارات العربية المتحدة			
Total		30,134,599,450	21,041,241	97,200,000					المجموع	
Total chapter		5,954,737,317,500	4,106,974,150	6,678,111,064	15,284,266,426				مجموع الفصل	

الصادرات السلعية حسب المواد وبلد المقصد لسنة 2021 (القيمة بالدينار العراقي & دولار امريكي)

exports according to commodities and country of destination for the year 2021(value ID & \$)

Table. (10)-com

جدول(10)- تابع

Comm odity	Country	القيمة بالدينار	القيمة بالدولار	الوزن (كغم)	الكمية	الوحدة القياسية	بلد المقصد	وصف السلعة	رمز النظام المنسق	رمز النظام المنسق
		Value(I.D)	Value(\$)	Weight (K.G)	Quantity	Unit			HS.code	HS.code
Inorganic chemicals; organic or inorganic compounds of precious metals, of rare-earth metals, of radioactive elements or of isotopes									28	منتجات كيميائية غير عضوية؛ مركبات عضوية أو غير عضوية من معادن ثمينة أو من معادن أثرية نادرة أو من عناصر مشعة أو من نظائر (إيزوتوب)
Carbon (carbon blacks and other forms of carbon not elsewhere specified or included).									28030000	كربون (هباب الكربون وغيره من أشكال الكربون، غي داخله أو مذكورة في مكان آخر
Albania		58,000,000	40,000	20,000		Kilo	البانيا			
Germany		159,500,000	110,000	55,000		Kilo	المانيا			
Jordan		507,500,000	350,000	175,000		Kilo	المملكة الاردنية الهاشمية			
United Kingdom		58,000,000	40,000	20,000		Kilo	المملكة المتحدة			
Belgium		87,000,000	60,000	30,000		Kilo	بلجيكا			
Turkey		145,000,000	100,000	50,000		Kilo	تركيا			
Lebanon		87,000,000	60,000	30,000		Kilo	لبنان			
Lithuania		58,000,000	40,000	20,000		Kilo	لتوانيا			
To Oksemberk		87,000,000	60,000	30,000		Kilo	لوكسمبرك			
Total		1,247,000,000	860,000	430,000			المجموع			
Titanium oxides.									28230000	أوكسيدات التيتانيوم
Jordan		58,000,000	40,000	20,000		Kilo	المملكة الاردنية الهاشمية			
Total		58,000,000	40,000	20,000			المجموع			
Total chapter		1,305,000,000	900,000	450,000						مجموع الفصل

Organic chemicals.

29 منتجات كيميائية عضوية

الصادرات السلعية حسب المواد وبلد المقصد لسنة 2021 (القيمة بالدينار العراقي & دولار امريكي)

exports according to commodities and country of destination for the year 2021(value ID & \$)

Table. (10)-com

جدول(10)-تابع

Commodity	Country	القيمة بالدينار	القيمة بالدولار	الوزن (كغم)	الكمية	الوحدة القياسية	بلد المقصد	وصف السلعة	رمز النظام المنسق	رمز النظام المنسق
		Value(I.D)	Value(\$)	Weight (K.G)	Quantity	Unit			HS.code	HS.code
Toluene of Cyclic hydrocarbons.									29023000	تولوين من هيدروكربونات دورية(حلقية)
	Jordan	2,465,000,000	1,700,000	2,000,000		Kilo	المملكة الاردنية الهاشمية			
	Total	2,465,000,000	1,700,000	2,000,000			المجموع			
Acetic acid useable as vinegar									29152120	حمض الخليك صالح للاستعمال كخل للاكل
	Jordan	290,000,000	200,000	20,000		Kilo	المملكة الاردنية الهاشمية			
	Total	290,000,000	200,000	20,000			المجموع			
Total chapter		2,755,000,000	1,900,000	2,020,000						مجموع الفصل
Essential oils and resinoids; perfumery, cosmetic or toilet preparations									33	زيوت عطرية وراتنجات عطرية (ريزنيويد)؛ محضرات عطور أو تطرية (كوزماتيك) أو تجميل (تواليت)
Personal deodorants and antiperspirants									33072000	مزيلات الروائح الجسدية والعرق ومانعات العرق
	Jordan	5,771,000	3,980	2,388,000		Kilo	المملكة الاردنية الهاشمية			
	Libya	5,800,000	4,000	3,000		Kilo	ليبيا			
	Total	11,571,000	7,980	2,391,000			المجموع			
Total chapter		11,571,000	7,980	2,391,000						مجموع الفصل

الصادرات السلعية حسب المواد وبلد المقصد لسنة 2021 (القيمة بالدينار العراقي & دولار امريكي)

exports according to commodities and country of destination for the year 2021(value ID & \$)

Table. (10)-com

جدول(10)-تابع

Commodity	Country	القيمة بالدينار	القيمة بالدولار	الوزن (كغم)	الكمية	الوحدة القياسية	بلد المقصد	وصف السلعة	رمز النظام المنسق	رمز النظام المنسق
		Value(I.D)	Value(\$)	Weight (K.G)	Quantity	Unit			HS.code	HS.code
Soap, organic surface-active agents, washing preparations, lubricating preparations, artificial waxes, prepared waxes, polishing or scouring preparations, candles and similar articles, modelling pastes, "dental waxes" and dental preparations with a basis									34	صابون، عوامل سطح عضوية، (غواسل عضوية) محضرات غسيل، محضرات تشحيم، شموع اصطناعية وشموع محضرة، محضرات صقل أو تلميع، شموع إضاءة وأصناف مماثلة، معاجين لصنع النماذج، "شموع طب الأسنان" ومحضرات طب الأسنان أساسها الجص
Organic surfaceactive products and preparations for washing the skin, in the form of liquid or cream and put up for retail sale, whether or not containing soap									34013000	منتجات ومحضرات غواسل عضوية، معدة لغسل الجلد، بشكل سائل أو مرهم، مهياة للبيع بالتجزئة، وإن احتوت على صابون
	Jordan	12,448,250	8,585	12,120,000		Kilo	المملكة الاردنية الهاشمية			
	Libya	11,647,850	8,033	1,134,000		Kilo	ليبيا			
Total		24,096,100	16,618	13,254,000						المجموع
Fluid organic surfaceactive agents, for retail sale									34022022	محضرات غسيل مائعة مهياة للبيع بالتجزئة
	Jordan	24,990,750	17,235	96,732,000		Kilo	المملكة الاردنية الهاشمية			
	Libya	293,214,650	202,217	11,214,000		Kilo	ليبيا			
Total		318,205,400	219,452	107,946,000						المجموع
Total chapter		342,301,500	236,070	121,200,000						مجموع الفصل

الصادرات السلعية حسب المواد وبلد المقصد لسنة 2021 (القيمة بالدينار العراقي & دولار امريكي)

exports according to commodities and country of destination for the year 2021(value ID & \$)

Table. (10)-com

جدول(10)-تابع

Comm odity	Country	القيمة بالدينار	القيمة بالدولار	الوزن (كغم)	الكمية	الوحدة القياسية	بلد المقصد	وصف السلعة	رمز النظام المنسق	رمز النظام المنسق
		Value(I.D)	Value(\$)	Weight (K.G)	Quantity	Unit			HS.code	HS.code
Albuminoidal substances; modified starches; glues; enzymes.									35	مواد زلالية؛ منتجات أساسها النشاء المعدل؛ غراء؛ أنزيمات
Products suitable for use as glues or adhesives, put up for retail sale as glues or adhesives, not exceeding a net weight of 1 kg									35061000	منتجات صالحة للاستعمال كغراء أو مواد لاصقة مهياة للبيع بالتجزئة كغراء أو مواد لاصقة لا يزيد وزنها الصافي عن 1 كغ
	Jordan	145,000,000	100,000	500,000		Kilo	المملكة الاردنية الهاشمية			
	Total	145,000,000	100,000	500,000						المجموع
Miscellaneous chemical products. Prepared additives for cements, mortars or concretes									38	منتجات كيمياوية متنوعة
									38244000	محضرات تضاف للإسمنت أو الملاط أو الخرسانة
	Jordan	362,500,000	250,000	500,000		Kilo	المملكة الاردنية الهاشمية			
	Total	362,500,000	250,000	500,000						المجموع
Wastes of metal pickling liquors, hydraulic fluids, brake fluids and antifreeze fluids									38255000	نفايات سوائل تنظيف المعادن وسوائل الهيدروليك وسوائل الفرامل وسوائل من التجميد
	India	174,000,000	120,000	1,000,000		Kilo	الهند			
	Total	174,000,000	120,000	1,000,000						المجموع
Total chapter		681,500,000	470,000	2,000,000						مجموع الفصل

الصادرات السلعية حسب المواد وبلد المقصد لسنة 2021 (القيمة بالدينار العراقي & دولار امريكي)

exports according to commodities and country of destination for the year 2021(value ID & \$)

Table. (10)-com

جدول (10)-تابع

Comm odity	Country	القيمة بالدينار	القيمة بالدولار	الوزن (كغم)	الكمية	الوحدة القياسية	بلد المقصد	وصف السلعة	رمز النظام المنسق	رمز النظام المنسق
		Value(I.D)	Value(\$)	Weight (K.G)	Quantity	Unit			HS.code	HS.code
Raw hides and skins (other than furskins) and leather.									41	صلال جلود خام (عدا جلود الفراء) وجلود مدبوغة
Raw skins of sheep or lambs With wool on									41021000	جلود ضأن خام صلال بصوفها
	India	214,215,750	147,735	81,900		Kilo	الهند			
Total		214,215,750	147,735	81,900						المجموع
Whole hides and skins and hides after tanning of bovine generally retain the outer skin, is split									41071100	صلال وجلود كاملة بعد الدباغة من فصيلة البقر محتفظة بوجه الجلد الخارجي، غير مشطورة
	United Arab Emirates	77,546,000	53,480	2,800,000		Kilo	الامارات العربية المتحدة			
	Syria	326,250,000	225,000	150,000		Kilo	الجمهورية العربية السورية			
	Italy	994,788,450	686,061	527,625		Kilo	ايطاليا			
	Egypt	55,100,000	38,000	128,000		Kilo	جمهورية مصر العربية			
Total		1,453,684,450	1,002,541	3,605,625						المجموع
Total chapter		1,667,900,200	1,150,276	3,687,525						مجموع الفصل
Manufactures of straw, allies or other varieties mats and baskets industries									46	مصنوعات من القش او الحلفاء او غيرها من الضفر؛ اصناف صناعي الحصر والسلال
Mats, matting and screens of vegetable materials									46012000	حصر وبسط وحواجز من مواد نباتية
	Jordan	145,002,900	100,002	50,000	100,002	NO.	المملكة الاردنية الهاشمية			
Total		145,002,900	100,002	50,000	100,002					المجموع
Total chapter		145,002,900	100,002	50,000	100,002					مجموع الفصل

الصادرات السلعية حسب المواد وبلد المقصد لسنة 2021 (القيمة بالدينار العراقي & دولار امريكي)

exports according to commodities and country of destination for the year 2021(value ID & \$)

Table. (10)-com

جدول(10)-تابع

Commodity	Country	القيمة بالدينار	القيمة بالدولار	الوزن (كغم)	الكمية	الوحدة القياسية	بلد المقصد	وصف السلعة	رمز النظام المنسق	رمز النظام المنسق
		Value(I.D)	Value(\$)	Weight (K.G)	Quantity	Unit			HS.code	HS.code
Pulp of wood or of other fibrous cellulosic material; recovered (waste and scrap) paper or paperboard.									47	عجائن من خشب أو من مواد ليفية سليلوزية أخرى؛ ورق وورق مقوى (نفايا وفضلات) بغرض إعادة التصنيع
Unbleached kraft paper or paperboard or corrugated paper or paperboard									47071000	نفايات وفضلات من ورق أو كرتون كرافت غير مقصور أو من ورق أو كرتون مموج
	United Arab Emirates	32,625,000	22,500	500,000		Kilo	الامارات العربية المتحدة			
	Jordan	145,000,000	100,000	500,000		Kilo	المملكة الاردنية الهاشمية			
	India	108,750,000	75,000	500,000		Kilo	الهند			
	Iran	36,250,000	25,000	250,000		Kilo	ايران			
	Turkey	27,550,000	19,000	500,000		Kilo	تركيا			
Total		350,175,000	241,500	2,250,000			المجموع			
Total chapter		350,175,000	241,500	2,250,000			مجموع الفصل			
Paper and cardboard (carton); articles of cellulose pulp believe paper or paperboard									48	ورق وورق مقوى (كارتون)؛ مصنوعات من عجينة السليلوز او من ورق او من ورق مقوى
Sulphite wrapping paper									48053000	ورق سلفيت للتغليف
	Syria	3,190,000,000	2,200,000	1,000,000		Kilo	الجمهورية العربية السورية			
Total		3,190,000,000	2,200,000	1,000,000			المجموع			
Total chapter		3,190,000,000	2,200,000	1,000,000			مجموع الفصل			

الصادرات السلعية حسب المواد وبلد المقصد لسنة 2021 (القيمة بالدينار العراقي & دولار امريكي)

exports according to commodities and country of destination for the year 2021(value ID & \$)

Table. (10)-com

جدول(10)-تابع

Commodity	Country	القيمة بالدينار	القيمة بالدولار	الوزن (كغم)	الكمية	الوحدة القياسية	بلد المقصد	وصف السلعة	رمز النظام المنسق	رمز النظام المنسق
		Value(I.D)	Value(\$)	Weight (K.G)	Quantity	Unit		HS.code	HS.code	
Books, newspapers, pictures and other products of the printing and publishing; manuscript hand, handouts and designs								كتب وصحف, صور وغيرها من منتجات الطباعة والنشر؛ مخطوطات يدوية، مستنسخات وتصاميم	49	
Books, booklets and pamphlets, printed								كتب وكتيبات ونشرات علمية او فنية او ادبية او دينية او حكومية معدة للمطالعة من جميع الانواع مطبوعة	49019910	
	Egypt	1,223,800	844	1,470,000		Kilo	جمهورية مصر العربية			
Total		1,223,800	844	1,470,000			المجموع			
Total chapter		1,223,800	844	1,470,000						مجموع الفصل
Wool, fine or coarse animal hair; horsehair yarn and woven fabric.								صوف، وبر ناعم أو خشن؛ خيوط ونسج من شعر الخيل	51	
Shorn wool Greasy, including fleecewashed wool :								صوف جز بدهنه، بما فيه الصوف المغسول على الظهر	51011100	
	India	217,500,000	150,000	300,000		Kilo	الهند			
Total		217,500,000	150,000	300,000			المجموع			
Combed wool in fragments								"صوف ممشط فرط"	51052100	
	Saudi Arabia	108,750,000	75,000	250,000		Kilo	المملكة العربية السعودية			
Total		108,750,000	75,000	250,000			المجموع			
Total chapter		326,250,000	225,000	550,000						مجموع الفصل

الصادرات السلعية حسب المواد وبلد المقصد لسنة 2021 (القيمة بالدينار العراقي & دولار امريكي)

exports according to commodities and country of destination for the year 2021(value ID & \$)

Table. (10)-com

جدول(10)-تابع

Commodity	Country	القيمة بالدينار	القيمة بالدولار	الوزن (كغم)	الكمية	الوحدة القياسية	بلد المقصد	وصف السلعة	رمز النظام المنسق	رمز النظام المنسق
		Value(I.D)	Value(\$)	Weight (K.G)	Quantity	Unit		HS.code	HS.code	
Wadding, felt and nonwovens; special yarns; twine, cordage, ropes and cables and articles thereof.								56 حشو، لباد ولامنسوجات؛ خيوط خاصة؛ خيوط حزم وحبال وأمراس؛ أصناف صناعة الحبال		
Other felt, though imbued or coated or Mndda.								56029000 غيرها من لباد، وإن كان مشريا أو مطليا أو منضدا.		
	Jordan	130,500,000	90,000	300,000		Kilo	المملكة الاردنية الهاشمية			
Total		130,500,000	90,000	300,000			المجموع			
Total chapter		130,500,000	90,000	300,000			مجموع الفصل			
Carpets and other textile floor coverings of textile materials								57 سجاد واغطية ارضيات اخر من مواد نسيجية		
The extension of "Clem" or "Chomak" or "Somak" or "Kermani", and the extension of a similar manual tissue								57021000 بسط "كليم" أو "شوماك" أو "سوماك" أو "كرماني"، وبسط مماثل يدوي النسيج		
	Jordan	233,450,000	161,000	100,000	8,000	SQ.M	المملكة الاردنية الهاشمية			
Total		233,450,000	161,000	100,000	8,000		المجموع			
Numerator and the like, of wool or fine animal hair velvet is ready								57029120 بسط ومايمائلها من صوف أو من وبر ناعم غير مخمليه جاهزة		
	Jordan	233,450,000	161,000	104,000	8,000	SQ.M	المملكة الاردنية الهاشمية			
Total		233,450,000	161,000	104,000	8,000		المجموع			
Other prayer rugs and carpeting and the extension of textile materials, synthetic or artificial Garmkhamlih ready								57029290 غيرها من سجاد صلاة وبسط وموكيت من مواد نسجية تركيبية أو اصطناعية غيرمخمليه جاهزة		

الصادرات السلعية حسب المواد وبلد المقصد لسنة 2021 (القيمة بالدينار العراقي & دولار امريكي)

exports according to commodities and country of destination for the year 2021(value ID & \$)

Table. (10)-com

جدول(10)-تابع

Commodity	Country	القيمة بالدينار	القيمة بالدولار	الوزن (كغم)	الكمية	الوحدة القياسية	بلد المقصد	وصف السلعة	رمز النظام المنسق	رمز النظام المنسق
		Value(I.D)	Value(\$)	Weight (K.G)	Quantity	Unit		HS.code	HS.code	
	Saudi Arabia	543,750,000	375,000	150,000	75,000	SQ.M	المملكة العربية السعودية			
Total		543,750,000	375,000	150,000	75,000		المجموع			
Total chapter		1,010,650,000	697,000	354,000	91,000		مجموع الفصل			
Articles of stone, plaster, cement, asbestos, mica or similar materials; ceramic products; glass and glassware									68	مصنوعات من حجر او جص او اسمنت او حير صخري (اسيستوس او اميانت) او ميكا او من مواد مماثله
Plates, sheets, boxes and similar articles decorated									68099010	الواح وصفائح ومربعات واصناف مماثلة مزخرفة
	Jordan	63,945,000	44,100	31,500		Kilo	المملكة الاردنية الهاشمية			
	Egypt	32,226,250	22,225	63,500		Kilo	جمهورية مصر العربية			
Total		96,171,250	66,325	95,000			المجموع			
Blocks and bricks, to build									68101100	كتل وأجر، للبناء
	Netherlands	71,050,000	49,000	350,000		Kilo	هولندا			
Total		71,050,000	49,000	350,000			المجموع			
Total chapter		167,221,250	115,325	445,000			مجموع الفصل			
Iron and steel.									72	حديد صلب (ظهر) و حديد و صلب (فولاذ)
Other scrap and other waste, of iron or steel									72044900	غيرها من خردة وفضلات آخر من الحديد او الصلب
	United Arab Emirates	11,543,450,000	7,961,000	79,610,000		Kilo	الامارات العربية المتحدة			

الصادرات السلعية حسب المواد وبلد المقصد لسنة 2021 (القيمة بالدينار العراقي & دولار امريكي)

exports according to commodities and country of destination for the year 2021(value ID & \$)

Table. (10)-com

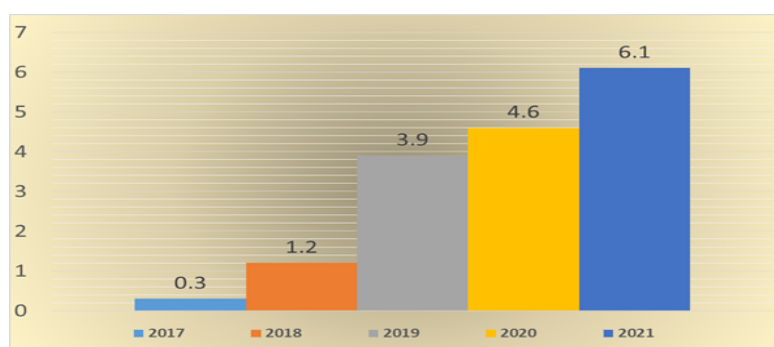
جدول(10)-تابع

Comm odity	Country	القيمة بالدينار	القيمة بالدولار	الوزن (كغم)	الكمية	الوحدة القياسية	بلد المقصد	وصف السلعة	رمز النظام المنسق	رمز النظام المنسق
		Value(I.D)	Value(\$)	Weight (K.G)	Quantity	Unit			HS.code	HS.code
Total		11,543,450,000	7,961,000	79,610,000						المجموع
Total chapter		11,543,450,000	7,961,000	79,610,000						مجموع الفصل
manufactured articles										96 مصنوعات متنوعة
Pipes, and the heads of smoking pipes									96142000 غلايين ورؤوس غلايين للتدخين	
Germany		36,250,000	25,000	3,000	1,000	NO.	المانيا			
Jordan		52,200,000	36,000	6,000	2,000	NO.	المملكة الاردنية الهاشمية			
United States of America		217,500,000	150,000	9,000	2,000	NO.	الولايات المتحدة الامريكية			
Total		305,950,000	211,000	18,000	5,000					المجموع
Total chapter		305,950,000	211,000	18,000	5,000					مجموع الفصل
Grand Total		6,064,892,372,775	4,183,125,140	7,436,078,665	16,484,918,428					المجموع العام

4. Commodity Exports

• The value of commodity exports amounted to (6.1) trillion dinars for the year 2021, equivalent to (4.2) billion dollars, registering a increase of (31.0%) compared to 2020, reaching (4.6) trillion dinars, equivalent to (3.8) billion dollars, with a compound growth rate of (104.2%) for the year 2017 as shown in Table (1).

Figure 3. Percentage of commodity exports for the years 2017-2021 (value trillion dinars)



The month of september. Witnessed the highest percentage of exports of commodities (23.9%) for the year 2021, reaching (1448.9) billion dinars, equivalent to (999.2) million dollars, while the month of April. was the lowest ratio (0.4%), which amounted to (21.5) billion dinars Equivalent to (14.9) million dollars as in Table (2).

• The second half accounted for the highest percentage of commodity exports (51.5%) for the year 2021, reaching (3128.3) billion dinars, equivalent to (2157.4) million dollars as in Table (2).

• The Arab countries constituted the highest percentage (90.7%) of the total commodity exports for the year 2021 as in Table (3).

• The United Arab Emirates ranked highest (79.2%), followed by labanon (10.6%) as in Table (5).

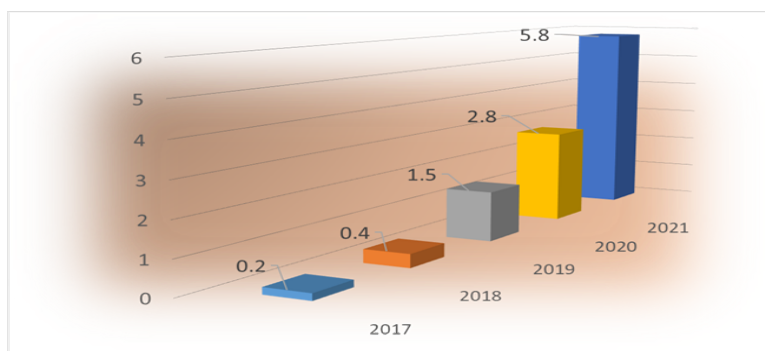
5 . Important goods of export commodity

Exports of Motor gasoline constituted (53.9%) of total commodity exports for 2021 followed by Whole naphtha of Light oils and preparations rate of (30.8%) based Greases, rate of 9.3%, as in Table (6).

3- Total oil products exports

- The value of oil products exports amounted (5.8) trillion ID for the year 2021 equal to (4.0) billion dollars, increase of (105.5%) for the year 2020, where the value of exports of oil products (2.8) trillion ID, equal (2.4) billion dollars, with a compound growth rate of (131.7%) for the year 2017 as shown in Table (1).

Figure 2. Percentage of oil product exports for the years 2017-2021(value trillion dinars)



- The month of september was the highest percentage of exports of oil products (9.5%) for the year 2021 where it reached (0.6) trillion ID , equivalent to (0.4) billion dollars, while the month of June. was the lowest ratio (6.0%), which amounted to (0.3) trillion dinars Equivalent to (0.2) billion dollars as in Table (2).

Results analysis

1. Total exports

The total exports of crude oil, products and other commodities amounted to (121.6) trillion ID for the year 2021 equivalent to about (83.8) billion dollars, increase of (%112.7) for the year 2020, which reached (57.1) trillion dinars equivalent (47.9) billion dollars, With a compound growth rate of (14.4%) over 2017 as shown in Table (1).

2. Crude oil exports

- The value of crude oil exports amounted (109.7) trillion ID for the year 2021 equal to (75.7) billion dollars , increase of (120.8%) for the year 2020, which amounted to (49.7) trillion dinars, equivalent to (41.8) billion dollars and a compound growth rate of (11.7%) for the year 2017 as shown in Table (1).

Figure 1. Percentage of crude oil exports for the years 2017-2021(value trillion dinars)



- The month of October witnessed the highest percentage of exports of crude oil (10.1%) in 2021, reaching (11.1) trillion ID equivalent to (7.7) billion dollars, while the month of January. was the lowest ratio (6.3%), which amounted to (6.9) trillion dinars Equivalent to (4.8) billion dollars as in Table (2).
- The second half accounted for the highest percentage of exports of crude oil (56.3%) for 2021, reaching (61.6) trillion dinars equivalent to (42.5) billion dollars as in Table (2).

7. The report excluding the Kurdistan region exports.
8. Relied on the exchange rate (1182) dinars against the US dollar the market price of the Central Bank of Iraq and the prices for crude oil products for the year 2019. Either other commodity data, based exchange rates set forth in the customs licenses.
9. Rounding: rounding to the nearest decimal place and this may lead to total mismatch details with the final sum in the tables,
10. The percentages, annual rate of change and compound growth rate are calculated based on the value in dinars.

Concepts and definitions

- ✓ Exports- all types of (goods) and services subject to the laws and procedures of the State outside the border of the State economic or region customs permanent or temporary to the other country.
- ✓ Export (FOB) - is the cost of goods for customs borders on the back of the ship, including all transport expenses and fees paid in the exporting country.
- ✓ Commodity classification – coding of good by Harmonized System describe to commercial commodity for 2002. (THE HARMONIZED COMMODITY DESCRIPTION AND CODING SYSTEM (HS-02)
- ✓ Country of destination- is the country that exported the item.
- ✓ Weight - means the net weight of the commodity ‘weight minus’ from weight of the packaging materials and expressed in kilograms .
- ✓ Special system: means the export flows from the free circulation area, the internal processing areas or the free industrial zones.
- ✓ Annual change Ratio was calculated as following equation:-

$R = \left[\left(\frac{X_1}{X_0} \right) - 1 \right] * 100$ □ The annual percentage change is calculated as follows:

X_0 , Base year data X_1 , Current year data, Contents R, Rate of change

- ✓ compound growth rate of export calculated as in the following equation:

✓
$$R = \left(\left(\frac{X_1}{X_0} \right)^{\frac{1}{(t_1 - t_0)}} - 1 \right) * 100$$

t_0 Base year data t_1 Comparative year X_0 Base year data X_1 Comparative year data R growth rate

Introduction

External trade plays an important role in accelerating the process of economic and social development in developing countries as it contributes to identify the main features of the economic structure and find the balance and interdependence among all sectors thus their willingness this countries to doing a bilateral or multilateral agreements (such as the common markets councils Cooperation and the Trade Organization free. etc.) under certain conditions for the purpose of access the best economic development of the countries involved these economic blocs, Through exports are exports the market, which can be for the economy to increase production and subsequent exploitation of the benefits of production In addition to its contribution to the increase of national income and this reflect the evolving capacity of the country domestic production and diversity hence the importance of providing export statistics in order to follow up and monitor the evolution of the changes of this important phenomenon.

Methodology

1. Data source:

- ✓ Commodity exports-main source of General Commission for Customs and customs monthly statements / Directorate of Central Region, sent to the Central Statistical Organization.
 - ✓ Exports of crude oil and products-sourced from the Iraqi central Bank General Directorate of Statistics and Research.
2. After receiving the monthly statistics customs is checked and coded by the Directorate of trade Statistics in CSO, transfer their contents on special forms to facilitate the registration on the computer and then check the data Entry and of statistical reports monthly, quarterly and annual.
 3. C.S. O. Follows the (special system).
 4. Exports are valued on basis of (FOB) by country of destination.
 5. Commodities gated by private system to describe the commercial Commodities System (HS-02).
 6. Report includes data on finished good and semi-finished products and raw materials from domestic production

Contents

1	Introduction.....	
2	Methodology	
3	Concepts and definition.....	
3	Results analysis.....	

Detailed tables

6	Total exports for period 2017-2021.....	1
7	Total exports by monthsfor period 2021.....	2
8	Value exports by Zone & country of destination for the years 2021.....	3
10	Value exportsby way and border corssings for year 2021	4
12	Value export commodity for major trade Iraqi partners for the year 2021.....	5
14	Major exports commodities for the year 2021.....	6
16	The most export goods for commodity imports according to the seasons for the year 2021	7
17-18	Distribution of exports according to economic categories for the year..... 2021	8
19-40	exports according to country and commodities of destination for the year . 2021	9
41-65	exports according to commodities and country of destination for the year . 2021	10

Graphic index

3	Crude oil Exports 2017 -2021.	1
4	OIL products Exports 2017 -2021.	2
5	commodity exports 2017 -2021 .	3
11	exports by way and border corssings for year 2021 .	4
13	export commodity for major trade Iraqi partners for the year 2021.	5
15	exports commodities for the year 2021.	6

export report For the year 2021

TRADE STATISTICS DEPARTMENT

APRIL - 2022